


ÅRSREDOVISNING 2009



INNEHÅLLSFÖRTECKNING

VERKSAMHETSBERÄTTELSE

Firefly i korthet	2
2009 i sammandrag	3
VD har ordet	5
Verksamhet	7
Affärsidé, Mål & Strategi	7
Marknad	9
Produkt	11
Affärsområde Industriapplikationer	13
Affärsområde Infrsystem	16
Organisation & Medarbetare	17
Riskhantering	19
Fireflyaktien	21
Fem år i sammandrag	23
Nyckeltalsdefinitioner	23

FÖRVALTNINGSBERÄTTELSE

Förvaltningsberättelse	25
Resultaträkning	27
Kassaflöde	28
Balansräkning	29
Förändring eget kapital	31
Noter Kommentarer	32
Styrelsens försäkran	37
Revisionsberättelse	38
Bolagsstyrning	39
Styrelsen och ledande befattningshavare	41
Ekonomisk information	42



FIREFLY är ett svenskt världsledande brandsäkerhetsföretag som utvecklar, tillverkar och säljer högteknologiska system, vilka upptäcker och minimerar risk för bränder och dammexplosioner. Bolaget grundades 1974 och har mer än 35 års erfarenhet av att leverera system till ledande processindustrier. Varje kund erbjuds unika systemlösningar baserade på en rad kvalificerade, patenterade komponenter och funktioner.

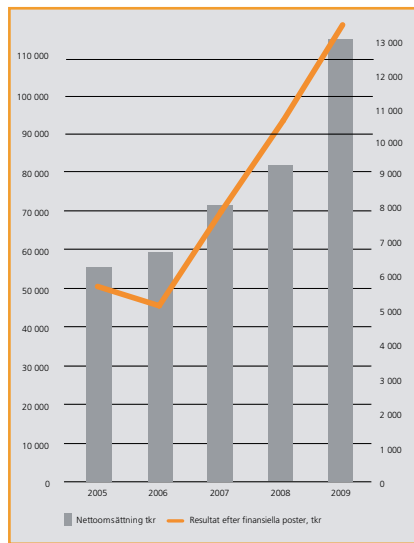
FIREFLY har två affärsområden; Industriapplikationer och Infrsystem. Till affärsområdet Industriapplikationer hör kundanpassade system, som övervakar industriella tillverkningsprocesser inom bland annat träbearbetning, mjukpapper, livsmedel, biobränsle samt processer i värmekraftverk och avloppsreningsverk. Bolaget är representerat över hela världen och försäljningen sker både direkt till kund och genom distributörer. Affärsområdet Infrsystem omfattar system för övervakning av infrastruktur, såsom tunnelbanor, tåg-, väg- och kabeltunnlar.

FIREFLYS aktie är noterad på Nasdaq/OMX First North. År 2009 omsatte bolaget 116,1 miljoner kronor, varav en stor del av försäljningen gick på export. Bolaget redovisade en vinst före bokslutsdispositioner och skatt på 13,8 miljoner kronor. **FIREFLY** hade per den 31 december 2009 48 anställda och börsvärdet uppgick till 139 miljoner kronor.

2009 | SAMMANDRAG

- Nettoomsättningen ökade med 41 procent till 116,1 mkr (82,3 mkr)
- Orderingen minskade med 12 procent till 74,8 mkr (84,9 mkr) och orderstocken minskade med 57 procent till 30,0 mkr (70,5 mkr)
- Rörelseresultatet förbättrades med 32 procent till 12,7 mkr (9,6 mkr)
- Resultatet efter finansnetto förbättrades med 28 procent till 13,8 mkr (10,8 mkr)
- Resultatet per aktie blev 1,67 kr (1,28 kr)
- Styrelsen föreslår höjd utdelning med 20 procent till 90 öre (75 öre) per aktie

OMSÄTTNING OCH RESULTAT



MARGINAL OCH RÄNTABILITET



2009 har varit ett händelserikt år för Firefly. Även om bolaget påverkats av konjunkturen präglas bolaget av en stark framtidstro och fortsätter att arbeta mot uppsatta mål. Investeringsförmågan inom tillverkningsindustrin har minskat och beslutsprocesserna har tenderat att ta längre tid. Trots detta har Firefly fortsatt öka sina marknadsandelar.

Inom Industriapplikationer har bolaget stärkt närvaron på flera strategiska marknader genom att tillsätta ökade resurser. Med stark tilltro till produktportföljen har fokus legat på att skapa goda förutsättningar för framtida tillväxt genom nyanställningar, där antalet anställda ökat från 43 till 48. Alla anställda har vidareutbildats inom bolagets kärnområden för att höja kunskapsnivån och stärka kundfokus inom hela organisationen.

Eftermarknaden har visat bra resultat med ett ökat antal tecknade servicekontrakt. Arbetet med kvalitetsförbättringar har varit prioriterat inom avdelningen, bland annat genom ökad utbildning och uppföljning.

Inom Infrasytem har installation och drifttagning av Sentio® hos SL gått enligt plan och beräknas vara färdigt under 2010. Provninstallationer har även påbörjats hos ett av Europas större järnvägsbolag.

Kvartalsdata								
	Q4/-09	Q3/-09	Q2/-09	Q1/-09	Q4/-08	Q3/-08	Q2/-08	Q1/-08
Omsättning	32 553	26 163	31 888	25 543	27 951	20 231	18 925	15 230
Resultat före bokslutsdisposition	3 133	2 972	3 615	4 044	4 391	3 575	1 647	1 166



VD HAR ORDET

Det är med glädje jag ser tillbaka på år 2009. Trots att tiderna varit svåra har vi presterat ett fantastiskt bra år, mycket tack vare vår välfyllda orderbok. Vi ser mycket tydligt att vårt strategiska arbete, som påbörjades redan år 2000, har givit resultat. Det senaste decenniet har vår produktportfölj breddats och likaså vår geografiska spridning. Den goda riskspridningen och en stabil position på marknaden utan större ordertapp har bidragit till Fireflys goda resultat 2009.

Paradox

Beslutsprocessen hos våra kunder har under det senaste året visat sig vara mycket längre än tidigare. Investeringar har krävt fler beslutsled och beställningar har ofta lagts sent i projektstadiet. Vi har under 2009 fortsatt att aktivt arbeta med marknadsföring och bland annat ökat vårt internationella mässdeltagande. Vi har fått fler förfrågningar än någonsin tidigare och gjort fler kundbesök. Vi har noterat att ovanligt få investeringsbeslut fattats. Detta har resulterat i att Firefly verkar på en marknad som, paradoxalt nog, har visat på en stor investeringsvilja men med en låg investeringsförmåga.

“Trots att tiderna varit svåra har vi presterat ett fantastiskt bra år”

Satsning för framtiden

Då vi, trots sämre konjunktur, starkt tror på framtiden, har vi under 2009 målmedvetet fortsatt utveckla företaget. Vi har rekryterat ett flertal personer och därmed förstärkt bolaget och vår förmåga att sälja, att möta kundens leveransbehov och att kunna tillhandahålla eftermarknadstjänster. När det gäller produktutveckling har vi markant ökat våra insatser. Vi kommer att fortsätta på på den inslagna vägen även de närmaste åren för att ytterligare stärka vår konkurrenskraft på marknaden.



Politiska direktiv

Diskussion om miljöarbete och ett hållbart bevarande av vår planet och dess resurser är mycket aktuella och pågår världen över. Enligt EU-direktiv skall 2020 20 procent av all energi, som förbrukas inom EU, komma från förnybara energikällor. Den politiska drivkraften för att växla bland annat kol och olja mot förnybar energi är stor. Denna trend ser vi även utanför EU, bland annat i USA och Ryssland, där många nya bioenergiprojekt planeras.

Firefly levererar skyddssystem till bland annat pelletsindustrin, som är en viktig och expanderande marknad. Då produktionen av pellets är en brandfarlig och olycksdrabbad process, har medvetenheten om riskerna markant ökat. Ett tecken här på är den tydliga ökningen av antalet förfrågningar på våra bioenergilösningar, som vi fick under Lignamässan år 2009. Ligna är den största internationella mässan för trä- och boardindustrin, där bioenergi har blivit ett växande tema under åren. Firefly deltog med tre montrar i tre olika mässhallar och antalet besökare i montern för bioenergi var mycket stort.

Sentio®

Medan installationen av Sentio®-systemet har fortsatt hos SL i Stockholm, har bolaget under 2009 intensifierat marknadsföringen av detsamma. Att detektera brand i krävande underjordiska (tunnel)miljöer är syftet med Fireflys Sentio®-system och det finns många aktörer inom infrastruktursegmentet som har visat stort intresse för Sentio®-systemet. Efter en noggrann strategisk urvalsprocess är avsikten att söka välja ett antal projekt för att genomföra provdrift av systemet. Tidigare erfarenhet har visat att provdrift och utvärdering tar mycket lång tid. Den kontinuerliga processen att urskilja projekt samt att genomföra provdrift kommer att vara del av Fireflys införsäljningsstrategi. Tillsammans med deltagandet i ett antal mässor och symposier världen över är detta ett spännande steg i utvecklingen av affärsområdet Infrsystem.

Uthållighet

Det som nu gäller är uthållighet! Intresset för Fireflys produkter på den globala marknaden föreligger och investeringsviljan finns. Förmågan kommer utan tvekan att öka över tiden. När kunden väljer att investera, gäller det för Firefly att ha tillräckligt med resurser för att möta efterfrågan. Vi fortsätter därför att rusta inför framtiden.

”Tillsammans står vi starka” är ett uttryck som väl kan tillämpas på Firefly. Jag är mycket stolt över mina medarbetare, som har gjort 2009 till det bästa året i bolagets historia. Jag vill framföra mitt stora tack till alla medarbetare för att ni dagligen med stor entusiasm fortsätter bygga upp detta fantastiska bolag!

Stockholm i mars 2010



Lennart Jansson
Verkställande direktör



VERKSAMHET: AFFÄRSIDÉ, MÅL OCH STRATEGI

Affärsidé & Mål

Firefly ska vara en ledande leverantör av preventiva skyddssystem mot brand och explosion.

Fireflys affärsidé, mål och strategi innebär fokus på utveckling och tillväxt inom preventiva brandskyddssystem. Övergripande målsättning för bolaget är att erbjuda kunden attraktiva och högkvalitativa produkter samt god service med kunden i fokus.

Bolaget är en av tre marknadsledande aktörer och är teknikledande inom sin nisch. I takt med att bolaget vuxit har nya verksamhetsområden utvecklats och Firefly är idag uppdelat på två affärsområden; Industriapplikationer och Infrsystem.

Fireflys system är utvecklade för att förebygga brand och explosioner. Systemen är konstruerade för att tidigt detektera antändningskällor och hantera dessa innan brand eller explosion uppstår. För att klara detta krävs att detektorer och släckningsutrustning är både känsliga och extremt snabba. De olika produkterna är dessutom specialiserade för att hantera de varierade kundsegmentens specifika problemställningar och behov.

Firefly är ett internationellt bolag, som är representerat i alla världsdelar, både på mogna och nya marknader. Den geografiska spridningen förklaras till stor del av att bolagets kunder är multinationella företag, som i sina produktionsanläggningar, valt att använda Fireflys produkter. Bolaget kommer att fortsätta sin expansion på nya och befintliga marknader genom att utveckla försäljningskanalerna. Inom Industriapplikationer skapas nya tillväxtområden genom att utnyttja bolagets styrka med ledande tekniska lösningar. Infrsystem är en långsiktig satsning och utgör en viktig del av för bolagets framtida utveckling.

Fireflys finansiella mål

2010 skall Firefly:

- Etablera en organisation som möjliggör en försäljning om 120 miljoner kronor inom affärsområdet Industriapplikationer.
- Vara leverantör till minst fem kunder inom affärsområdet Infrsystem.
- Uppvisa en rörelsemarginal överstigande 15 procent.

Utveckling under 2009:

- Omsättningen ökade med 41 procent (13 procent) till 116,1 mkr, varav 76,7 mkr var inom Industriapplikationer.
- Firefly har fortsatt att växa med målet att bygga en bra plattform inför framtiden. Personalstyrkan ökade med 5 personer.
- Marknadsföringen inom affärsområdet Infrsystem har intensifierats, bland annat genom deltagande i olika branschmässor. Provingar har även påbörjats hos ett av Europas större järnvägsbolag.
- Rörelsemarginalen uppgick till 11 procent (12 procent).

Fireflys operativa mål

2010 skall Firefly:

- Ha engagerad och motiverad personal.
- Öka sin marknadsandel och förstärka bolagets position på redan befintliga marknader.
- Utvidga kundbasen.
- Bredda produktutbudet.
- Bli marknads- och teknikledande inom bolagets verksamhetsområden.

Utveckling under 2009:

- Firefly har arbetat med att öka engagemang och drivkraft bland personalen. Genom att skapa ett positivt arbetsklimat, har flera tidigare anställda valt att komma tillbaka.
- Firefly har fortsatt att satsa på marknadsföring, bland annat genom att delta i ett flertal strategiska mässor. Intresset för bolaget och dess produkter fortsätter att öka världen över.
- Firefly har fortsatt att arbeta för ett tätare samarbete med bolagets distributörer/agenter och samarbetspartners.
- Genom att öka satsningen globalt och vara mer aktiv ute hos kund, har Firefly stärkt sin kundbas, speciellt inom vissa industrier, som bioenergi.
- Firefly har haft fortsatt fokus på ett övergripande kvalitetsarbete mellan och inom bolagets avdelningar. Utbildning, tätare kundkontakter och större kundfokus har varit en del av detta arbete.
- Produktutveckling har fortsatt vara en viktig del av företaget, där varje kund erbjuds skräddarsydda lösningar. Att arbeta fram nya systemlösningar är en process som kontinuerligt pågår.



VERKSAMHET: MARKNAD

Kund- och Marknadsstrategi

En övergripande målsättning är att ha nöjda kunder och detta genomsyrar hela verksamheten. Firefly finns idag representerat i alla världsdelar och de primära kundgrupperna är ägare till industrianläggningar, maskintillverkare och infrastrukturanläggningar. Marknaderna för preventiva brandskydd och riskreducerande produkter är heterogen; dels i termer av geografisk spridning, dels på grund av att kunderna finns i ett flertal olika industrisegment med vitt skilda behov och krav vad gäller brandsäkerhet. Det som förenar samtliga kunder är att verksamheten präglas av stora investeringskostnader och höga avbrottskostnader, vilket ställer höga krav på förebyggande brandskydd och kvalitetsmedvetenhet. Ett flertal av Fireflys kunder är stora, internationella bolag, vilket medför att upphandlingsprocessen kan ta tid. Detta i sin tur leder ofta till stora affärer och långsiktiga relationer. Pilotprojekt kan i vissa fall föregå större affärer innan kunderna fattar beslut om köp.

Ökade kostnader vid driftstopp

Kostnader för bränder hänför sig inte enbart till reparationer och återuppbyggnad. Den största kostnaden utgörs ofta av förluster på grund av produktionsstopp. Som ett resultat av höga investeringar, rationaliseringar och sammanslagningar blir produktionsanläggningarna allt större och därmed växer incitamenten för att förhindra driftstopp.

Generellt ökar produktionstakten i de flesta industrier. Ju högre produktionstakt och kapacitetsutnyttjande, desto högre kostnader för driftstopp. En högre produktionstakt medför vanligtvis också ökad brandrisk och därmed ett större intresse och ett ökat krav på förebyggande skyddssystem. Vikten av att undvika driftstopp och att skydda tillgångarna skiljer sig inte nämnvärt mellan de olika geografiska marknaderna.

Industriapplikationer

Idag står bolaget stadigt på fler ben inom Industriapplikationer. Träindustrin har traditionellt sett varit en viktig marknad för Firefly. Genom en breddning av produktsortimentet till en mängd andra industrier såsom mjukpapper, hygien och bioenergi har bolaget även nått nya kundgrupper. Firefly är ett internationellt bolag och majoriteten av försäljningen går på export, där bland annat marknaden i USA och Latinamerika har ökat i betydelse. Omsättningen länder emellan varierar kraftigt från år till år och är konjunkturberoende, vilket bland annat beror på kunders investeringsbenägenhet.

Infrasystem

En alltmer omfattande marknadsbearbetning har påbörjats och förutom installation och idrifttagning hos SL, har provningar påbörjats hos ytterligare ett större europeiskt järnvägsbolag. Marknaden för övervakning av infrastruktur, till exempel tunnelbanesystem, tåg-, väg- och kabeltunnlar har ofta en lång upphandlingsprocess, som ibland kan pågå i flera år.

Ökat säkerhetstänkande

Trots ökat säkerhetstänkande är den största konkurrensen, för bolag på marknaden för förebyggande brandskydd, alternativet att inte ha något brandskydd alls. Detta alternativ minskar dock i takt med att säkerhetsarbetet på produktionsanläggningar, där brandrisk förekommer, accelererar över hela världen. Olyckor kan få långtgående konsekvenser för såväl den egna personalen som boende i närområdet och för miljön.

Tillväxten för förebyggande brandskydd är också beroende av industrins investeringsbenägenhet, där nya anläggningar oftast byggs med högre säkerhets- och miljökrav. Lågkonjunkturen har medfört att många stora investeringar har skjutits på framtiden och många stora investeringar i ny processindustri sker till stor del utanför Europa. I Västeuropa fortsätter hotet om klimatförändringar att leda till ett starkt växande intresse för biobränslen och kraftvärmeverk.

Ökade krav från både försäkringsbranschen och EU, genom bland annat ATEX-direktivet, driver på marknaden för förebyggande brandskydd. Syftet med ATEX-direktivet är att öka säkerheten i potentiellt explosionsfarliga miljöer. Säkerhetstänkandet hos företag drivs även av ett ständigt pågående standardiseringsarbete inom olika industrier. Nya regelverk för säkerhet i tunnlar kommer även positivt att påverka marknaden för dessa produkter under de närmaste åren. Fortfarande skiljer sig dock synen och kraven kraftigt på högre säkerhet, för personal och miljö.



Produktstrategi

En övergripande målsättning för Firefly är att leda trenden mot högre säkerhet inom processindustri och infrastruktur. Fireflys styrka är de unika produkterna med en överlägsen teknik och med anpassade lösningar. Firefly är en systemleverantör, som arbetar lösningsorienterat med produkter för att ge optimal säkerhet mot brand.

Inköp

Inköpsfunktionen har varit en prioriterad del under föregående år. För att möta kunders krav har bolaget förkortat ledtider och fått en effektivare inköpsprocess. Firefly har ingen egen tillverkning utan svarar endast för slutmontering och funktionskontroll av slutprodukterna. Det ställer höga krav på att ha ett väl fungerande samarbete med underleverantörer för att säkerställa kvalitet och produktflöde.


Produktutveckling

Firefly är ett kunskapsintensivt bolag. Kontinuerlig produktutveckling utgör grunden för bolagets långsiktiga tillväxt. Genom att inte ha någon egen tillverkning kan bolaget ha fullt fokus på att utveckla nya systemlösningar och produkter. Fireflys målmedvetna arbete med att bredda och att anpassa produktsortimentet till kundens specifika behov har visat sig vara framgångsrikt. Utvecklingsarbetet är främst kunddrivet, där Firefly identifierar ett problem vid en viss typ av produktion eller anläggning och utvecklar en lösning som är anpassad till den process som ska skyddas. I de fall där det bedöms som strategiskt nödvändigt patenteras system och funktion och för närvarande äger Firefly ett fyrtiotal patent. Under 2009 stod de nya produkterna, det vill säga produkter lanserade under 2005 eller senare, för 55 procent (38 procent) av försäljningen. Kostnaderna för produktutveckling uppgick 2009 till cirka 3,7 miljoner kronor (3,3 miljoner kronor).

Eftermarknad

Ambitionen är att få en nära relation till kunden där Firefly får följa systemet från installation och idrifttagning, till service under hela systemets livslängd. Med en bas på över 6 300 levererade system, där ett system beräknas ha en livslängd på i medeltal 15-20 år, erbjuder Firefly kunderna kvalificerade eftermarknadstjänster i form av service, support, reservdelar och utbildning. Eftermarknadsförsäljningen stod 2009 för 21 procent (28 procent) av den totala omsättningen, vilket innebär att den är en betydelsefull del av verksamheten.

Firefly har fortsatt att arbeta med rekrytering och utbildning av serviceingenjörer för att kunna tillgodose den efterfrågan, som finns på marknaden. Att arbeta aktivt mot agenter och distributörer är fortfarande väsentligt, liksom att kontinuerligt arbeta med utbildning och kompetenshöjning för att höja servicenivån. Beroende på geografisk placering väljer kunden i olika utsträckning att teckna service- och underhållsavtal. Eftermarknadstjänsterna anpassas till de olika kundkategorierna, den geografiska placeringen och anläggningstypernas behov.



VERKSAMHET: AFFÄRSOMRÅDE INDUSTRIAPPLIKATIONER

Industriapplikationer utgör Fireflys traditionella verksamhet och vänder sig till processindustrier inom många olika branscher belägna över hela världen. Kundernas behov och kultur skiljer sig markant mellan de olika lokala marknaderna, men det gemensamma är att kunderna är verksamma inom olika sektorer av processindustrin. Kunderna utgörs främst av stora, globala företag med produktionsanläggningar på många olika marknader. Det handlar om anläggningar som hanterar torra material, där damm bildas i hanteringen och risken för brand och explosioner är stor.

Fireflys system övervakar processer inom ett stort antal olika industrier, bland annat board- och träbearbetningsindustrin, mjukpappers- och hygienindustrin samt industrin för biobränsle. I de flesta sammanhang används främst gnist- och flamdetektering. Risken för brand och explosion, som orsakas av gnistbildning, finns hos flera typer av material, exempelvis trä, bomull, plast eller livsmedel som mjöl och kakao.

Board

Boardindustrin innefattar tillverkning av bland annat spånskivor, plywood, OSB och MDF-skivor. Marknaden är heterogen med högt riskmedvetande. Däremot skiljer sig synen på risk och riskreducering mellan olika geografiska marknader. Boardindustrin fortsätter att växa framförallt utanför västvärlden och främst i västerländskt ägda bolag.



Exempel på system:

- **PressGuard®**

PressGuard® används vid tillverkning av till exempel spånskivor. I en stor press skapas skivor genom att materialet under hög värme pressas ihop mellan två stora metallband. Under pressningsprocessen genereras damm som kan antändas av den höga temperaturen i pressen. PressGuard® detekterar flammor i ett tidigt skede och genom att spruta vattendimma, som släcker flammorna skonsamt, undviks vattenskador.

- **SanderGuard™**

SanderGuard™ är en produkt som används i slipmaskiner vid exempel tillverkning av spånskivor. Spånskivorna slipas på över- och undersida samtidigt i slipmaskinen, en process i vilken det bildas stora mängder lättantändligt fint damm. Trasiga eller slitna slipband är vanliga orsaker till brand. SanderGuard™ detekterar omedelbart glödande partiklar inuti slipmaskinen och förhindrar antändning genom att spruta vattendimma.

Träbearbetning

Inom träbearbetning förekommer stor risk för bränder och dammexplosioner och alla fabriker är beroende på processens utformning olika. Firefly har lång erfarenhet av att

utforma skyddssystem och skräddarsydda lösningar inom träbearbetningsindustrin. Marknaden är heterogen med ett mycket stort antal anläggningar. Tillverkningsenheterna blir allt större och produktionshastigheten allt högre. Viljan att skydda sig mot dyra produktionsstopp och skador blir alltmer vanlig.



Exempel på system:

- PlanerGuard™

PlanerGuard™ används vid anläggningar med höghastighetshyvlar. Vid höghastighetshyvlning av lister och liknande kan bland annat dåligt virke eller andra föroreningar ge upphov till gnistor eller bränder. Fireflys detektorer varnar selektivt inom och utom olika delar av maskinen. Beroende på svårighetsgrad att släcka branden sprutas vattendimma alternativt konventionell vattensläckning över berörd maskin eller del därav.

Mjukpapper

Mjukpappersindustrin är en växande industri och omfattar produktion av bland annat toalettpapper, hushållspapper och pappersnäsdukar. Många områden i en mjukpappersfabrik utsätts ständigt för ansamlingar av torrt och lättantändligt cellulosadamm. Firefly erbjuder specialanpassade lösningar för mjukpappersindustrins riskzoner. Marknaden innehåller ett stort antal maskinanläggningar. Brandrisken är inte alltid uppenbar och riskmedvetenhet inom industrin är medelhög.



Exempel på system:

- Doctor blade Protection

Doctor blade monteras på den torra sidan av en mjukpappersmaskin där bränder kan uppstå genom friktion eller gnistbildning. Fireflys skyddssystem för Doctor blade detekterar flammor och aktiverar vattendimma i ett mycket tidigt skede. Samtidigt larmas personalen om situationen.

- WebScan™

Vid produktionen av mjukpapper rullas pappret upp på stora rullar och WebScan™ övervakar att det inte finns några heta partiklar på pappersbanan som senare kan skapa en glödbland i rullen.

- Log saw Protection

I processen med kapning av hushållsrullar och toalettrullar till konsumentstorlek ingår moment, som gör att gnistor bildas. Utvecklas dessa gnistor till brand varnar detektorerna och åtgärdar uppkomna incidenter med antingen gas, vattendimma eller vattensläckning beroende på anläggningens utformning.

Hygien

Hygiensegmentet innefattar tillverkningen av bland annat blöjor och inkontinensskydd. Under tillverkningsprocessen finns flera kritiska områden. När råmaterialet mals ner finns det bland annat risk för gnistbildning med brand som följd. Firefly både detekterar och släcker heta partiklar innan brand uppstår. Blöjindustrin är en växande marknad, främst i Sydostasien. Riskmedvetenheten skiljer sig kraftigt från kund till kund.



Bioenergi

År 2020 skall, enligt EU direktiv, 20 procent av energikonsumtionen komma från förnyelsebara källor. Detta ställer stora krav på energiindustrin och har resulterat i ökad konvertering från fossila bränslen till biobränslen, där bland annat pellets ingår. Det finns många stora och påtagliga risker i en pelletsfabrik, vilket har medfört att försäkringsbolag ställer höga krav på förebyggande brandskydd. Firefly erbjuder detektering och släckning inom detta industrisegment. Marknaden för bioenergi är en globalt växande heterogen marknad med både stora och små anläggningar. Riskmedvetenheten skiljer sig kraftigt från kund till kund.



Övriga marknader

Det finns ett flertal andra marknader där Fireflys system används för detektering och släckning, exempelvis papper, återvinning, kraftverk, livsmedel, tobak samt metall- och kemiindustri. Även dessa marknader kräver specialanpassade skräddarsydda lösningar.

VERKSAMHET: AFFÄRSOMRÅDE INFRASYSTEM

Inom Infrasytem erbjuder Firefly produkter för att detektera brand i tunnelbanor, väg-, tåg- och kabeltunnlar. Ofta är de potentiella kunderna offentligt ägda bolag och verk. Brand i tunnelsystem kan få katastrofala följder och kraven på säkerhetstänkandet ökar, vilket driver på utvecklingen. Fireflys system upptäcker brandgaser i ett mycket tidigt skede och kan även indikera var dessa finns. Marknaden är relativt obearbetad och den typ av lösning, som Firefly erbjuder, är ny. Stora infrastrukturella investeringar är ofta beroende av politiska beslut med offentlig finansiering som kan löpa under många år. Det allmänna säkerhetstänkandet ökar kontinuerligt och kraven från myndigheter, allmänhet och räddningstjänsten driver på marknadsutvecklingen.



Storstockholms Lokaltrafik, SL, har valt att utrusta den underjordiska delen av Stockholms tunnelbana med Fireflys infrasytem, vilket innebär 56 stationer och cirka 80 kilometer tunnlar. Installationen av brandskydd är en del av SL:s Trygghetsprojekt, som genomförs för att öka säkerheten i tunnelbanan. Tunnelbanan i Stockholm är nu på väg att bli en fullskalig visningsanläggning med ett mycket brett och modernt övervakningssystem, som har tilldragit sig stort intresse från många ägare av tunnelbanor världen över. Provningsinstallation har påbörjats hos ett av Europas större järnvägsbolag. Provnings- och utvärderingsaktiviteter kommer att initieras de kommande åren.



- Sention®

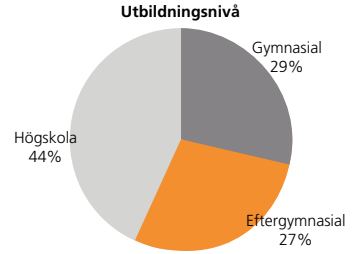
Sention® är samlingsnamnet på den teknikplattform, som är basen i branddetekteringssystemet inom affärsområdet Infrasytem. Systemet, som bygger på MGD-tekniken, möjliggör snabb detektering av de gaser, som genereras på ett mycket tidigt stadium i ett brandförlopp innan rök eller flammor uppstår. Systemet kan i olika konfigurationer användas inom ett flertal olika applikationer, där konventionella brandskyddssystem ej kan användas.



VERKSAMHET: ORGANISATION & MEDARBETARE

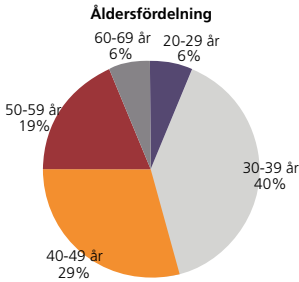
Medarbetare

Fireflys medarbetare är bolagets största resurs. Bolaget har som vision att vara en attraktiv arbetsplats, där trivsel och engagemang i hög utsträckning påverkar lönsamheten. Det är viktigt att alla medarbetare känner stolthet med sitt arbete och att företagskulturen kännetecknas av öppenhet, engagemang och delaktighet - några av Fireflys grundprinciper i personalpolitiken. Med en platt organisation och korta beslutsvägar möjliggörs flexibilitet och snabba ageranden. Detta i sin tur bidrar till att medarbetarna kan känna sig delaktiga och arbeta mot samma mål. Firefly erbjuder sina anställda en bra arbetsmiljö med en internationell och mångkulturell atmosfär. Det är högt i tak och alla förslag och idéer tas tillvara på ett seriöst sätt. Blandningen av nyanställda och personal, som arbetat länge i bolaget, har gett en bra mix av nytänkande och djupgående kunskap om både bolaget och dess produkter.



Hälsa och arbetsklimat

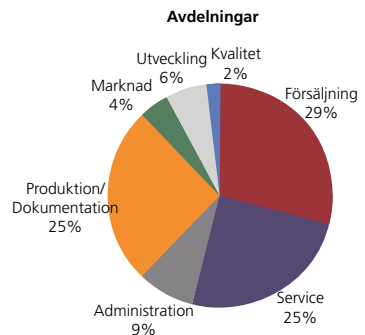
Firefly eftersträvar en arbetsmiljö som främjar hälsa och välbefinnande. Alla anställda genomgår hälsoundersökningar och erbjuds ett årligt friskvårdsbidrag. Medarbetarundersökningar genomförs årligen för att säkerställa att arbetsklimatet inte hindrar de ambitioner bolaget eftersträvar. Resultatet följs sedan upp av ledningen.



Rekrytering

Det är viktigt för Firefly att hitta duktiga medarbetare som kan bidra till vidareutveckling av företaget och dess kultur. I rekryteringsprocessen får den sökande möjlighet att träffa flera av Fireflys medarbetare. Introduktionen av nyanställda stöds av fasta rutiner med en introduktionsplan anpassad för den nya medarbetaren. Målet är att få engagerade medarbetare, som delar

företagets värderingar och engagemang. Firefly har ett långsiktigt perspektiv på sina anställda med en personalpolitik, som är inriktad på att utveckla ledarskapet, organisationen och medarbetarna. Firefly ser ett stort värde i att återanställa duktig personal på grund av den djupa tekniska kompetens som krävs inom många befattningar. I takt med att verksamheten växer och förändras sker en ständig utveckling av organisationen. Ny personal har tillkommit under året och bolaget har sedan 2002 nästan dubblat antal anställda, från 27 personer till 48 personer. Det genomsnittliga antalet anställda var under året 42 (40) varav 10 (8) kvinnor och medelåldern är 42 år. Den genomsnittliga anställningstiden är 5 år. Två medarbetare har slutat under året.



Kvalitet

Kvalitet skall genomsyra hela Fireflys verksamhet, från första kundkontakt till eftermarknad. Kvalitetsavdelningen arbetar med övergripande verksamhetsutveckling inom bolagets samtliga avdelningar. En viktig del inom kvalitetsarbetet har varit att höja kompetensnivån och att öka kundfokus samt att kvalitetssäkra processer och rutiner, som skall fungera i en växande organisation. Samtliga avdelningar har varit involverade, vilket har lett till stort engagemang bland de anställda i förbättringsarbetet.

Firefly har under året haft en övergångsrevision, vilket innebär att bolaget nu är certifierat enligt tre kvalitetsstandarder: ISO 9001:2008, SS-EN 13980:2002 och OD/005.

Utbildning och kompetensutveckling

Det finns ett stort kunnande inom bolaget om kundens processer, vilka ofta är väldigt komplexa. Bredden på kunnandet omfattar allt från gamla produkter till det nya Sentio®systemet. Rätt kompetens och stort engagemang hos medarbetarna är av största vikt. För att ta tillvara på bolagets resurser ser ledningen kontinuerligt över behovet av utbildning och kompetensutveckling. Utbildningssatsningarna görs på individuell basis och beroende på medarbetarens behov. Firefly har skapat *Firefly Academy*, som är en utbildningsplattform i flera steg, vars syfte främst är att på ett individanpassat sätt säkra varje medarbetares kompetens. Denna plattform ger också en kvalitetssäkrad överföring av kunskap från mer erfarna medarbetare till nyanställda.

Vinstdelningsprogram

För Firefly är beroendet av varje medarbetare stort och samarbetet viktigt. Bolaget har ett vinstdelningsprogram, som omfattar alla anställda; VD undantagen. Syftet är att stimulera medarbetarna att utveckla bolaget och uppnå satta mål. Programmet är resultatbaserat och består av två delar. Den större delen fördelas mellan personalen i relation till månadslönen och den mindre delen baseras på individuella prestationer. Vinstdelningen utgår med 20 procent av den del av rörelseresultatet som genereras efter det att rörelsemarginalen överstiger 7 procent. Vinstdelningen är begränsad till maximalt 15 procent av årslönesumman.



RISKHANTERING

Firefly är ett växande bolag med en internationell verksamhet, vilket innebär exponering för ett antal risker med varierande påverkan på bolaget. Att i tid kunna identifiera och hantera potentiella risker ökar möjligheterna att bedriva en stabil verksamhet med få störningar. Riskfaktorerna är uppdelade i finansiella, externa och interna risker.

Finansiella risker

Finansiella risker avser valutarisker och kreditrisker. Målet med att hantera dessa risker är att minska svängningar orsakade av den finansiella marknaden och osäkerhet kring kunders kreditvärdighet.

Finansiella risker	Hantering
Valutarisker	En stor del av Fireflys produktion går på export. Bolaget både köper och säljer i svenska kronor, euro eller dollar och anpassar valutan efter marknaden för att minimera risken. Bolaget terminssäkrar en del av försäljningen.
Kreditrisker	Alla kunder genomgår sedvanlig kreditbedömning och betalningsvillkoren, såsom förskottsbetalning, Letter of Credit etc., anpassas efter denna. Under 2009 har Firefly visat större försiktighet vid kreditbedömningen av kunder. Inom affärsområdet Industriapplikationer står ingen kund idag för mer än 7 procent av omsättningen och de tio största kunderna står för cirka 29 procent. Inom affärsområdet Infrsystem är SL den största och enda kunden och står för 34 % procent av den totala omsättningen.

Externa risker

Externa risker avser förändringar i omvärlden som påverkar Fireflys verksamhet. Där ingår faktorer som konjunktur, konkurrens och leverantörer.

Externa risker	Hantering
Konjunktur	Kundernas investeringsvilja är beroende av det allmänna konjunkturläget. Firefly är beroende av att det byggs nya processanläggningar och att man där satsar på hög säkerhet. Lågkonjunkturen har påverkat olika världsdelar olika mycket, och många stora investeringar har skjutits fram i tiden. Genom det strategiska arbetet med att bredda verksamheten och att vara aktiv på många olika geografiska marknader samt i ett stort antal industrisegment, har Firefly kunnat göra konjunktursvackor mindre kännbara. Den platta och flexibla organisationen bildar också till att resurser på ett enklare sätt kan omdisponeras från svagare marknader till marknader med växande industri.
Konkurrens	Inom vissa industrisegment konkurrerar Firefly med ett antal större internationella aktörer inom detektering och släckning. Firefly har som mål att vara teknikledande. För att uppnå målet måste Firefly kontinuerligt stärka bolagets konkurrenskraft inom innovation och produktutveckling, samt att arbeta med marknadsföring, försäljning, produktion, logistik och service på ett effektivt sätt.
Leverantörer	Firefly har ingen egen produktion utan använder sig av externa leverantörer, vilket skapar ett beroende av leverantörers förmåga att leverera komponenter vid rätt tidpunkt och till rätt kvalitet. Genom att anlita ett flertal tillverkare minskar beroendet av varje enskild leverantör och möjliggör en flexibel produktionskapacitet. En noggrann kontroll av befintliga och presumtiva leverantörer görs kontinuerligt.

Interna risker

Interna risker avser riskfaktorer som kan komma från den egna verksamheten. Dit hör produkt/teknikskiften, patent, nyckelpersoner och funktionsansvar.

Interna risker	Hantering
Produkt/ teknikskiften	En viktig målsättning för Firefly är att alltid vara teknikledande. Detta innebär en kontinuerlig satsning på produktutveckling, vilket kan innebära risk för felsatsningar inom teknikområdet men är samtidigt också en bättre säkerhet för att konkurrenterna inte ska ta ledningen. Risken för felsatsningar minimeras dock genom den gedigna erfarenhet som bolaget har av förebyggande brandskydd.
Patent	Fireflys produkter skyddas för närvarande av 44 patent och bolaget arbetar med att ständigt skydda nya produkter och systemlösningar när det anses nödvändigt. Patenten skyddar bolagets unika produkter och systemlösningar och medverkar till att stärka bolagets position på marknaden. I medeltal har patenten mer än sju års kvarvarande tid.
Nyckelpersoner	I mindre organisationer blir beroendet av nyckelpersoner alltid stort och Firefly arbetar därför kontinuerligt med att stärka sin position som en attraktiv arbetsplats. Bolaget arbetar för att organisationen inte ska bli för beroende av enskilda medarbetare genom utbildning, dokumentation och ett väl utarbetat backup-system.
Dokumentation & Funktionsansvar	För att undvika oklarheter kring systemens funktion samt funktionsansvar levererar Firefly endast system med komplett dokumentation, vilken fastställer på vilka grunder systemet har designats. Dokumentationen innehåller även information om vilket underhåll kunden ansvarar för och hur ofta det skall utföras. Bolaget erbjuder därutöver utbildning för ansvariga underhållstekniker och arbetar med att behålla en nära kundrelation även efter att ett system har installerats och tagits i drift genom att erbjuda service och underhållstjänster.



FIREFLYAKTIEN

Aktiekapital

Fireflys aktiekapital uppgår till 3 000 700 kronor fördelat på 6 001 400 aktier. Aktiernas kvotvärde är 0,50 kronor. Endast ett aktieslag finns med lika rättigheter för alla aktier. Fireflyaktien är sedan oktober 2008 noterat på Nasdaq/OMX First North efter beslut om flytt från NGM, och handlas under kortnamnet FIRE.

Kursutveckling

Årets sista betalkurs som noterades den 30 december uppgick till 23,10 kr (10,20 kr) och börsvärdet till 138,6 mkr (61,2 mkr). Under 2009 steg Fireflys aktiekurs med 126,5 procent och OMX Stockholm All-share index steg under samma period med 47 procent. Årets högsta betalkurs, 30 kr (23 kr), noterades den 18 november och årets lägsta betalkurs, 11 kr (9,80 kr) den 7 januari. Under året omsattes totalt 982 417 aktier (260 502 aktier) till ett värde av 23,8 mkr (4,1 mkr). I genomsnitt omsattes 3 914 aktier (1 048 aktier) per börsdag. De omsatta aktierna utgjorde 16,3 procent (4,3 procent) av det totala antalet aktier.

Aktieägarstruktur

Den 30 december 2009 uppgick antalet aktieägare till 1 376, att jämföra med 1 137 den 30 december 2008. 2,74 procent (1,97 procent) av aktiekapitalet ägdes av aktieägare med 500

Nyckeltalstabell 2009-12-30					
	2009	2008	2007	2006	2005
Vinst/aktie, kr	1,67	1,28	0,93	0,59	0,69
Aktiekurs, kr	23,1	10,2	16,0	24,3	13,9
P/E tal	13,8	8,0	17,2	41,2	20,1
Eget kapital/aktie, kr	6,43	5,48	4,80	4,32	4,03
Aktieutdelning, kr	0,90*	0,75	0,60	0,45	0,30
Direktavkastning, %	3,9	7,4	3,75	1,9	2,2
Kassaflöde från den löpande verksamheten/aktie, kr	0,17	2,23	0,97	1,33	0,15
Antal aktier vid årets slut	6 001 400	6 001 400	6 001 400	6 001 400	6 001 400
* Föreslagen utdelning					

Ägarförhållanden Större aktieägare per 2009-12-30		
	Antal aktier	Andel av aktiekapital och röster %
Erik Mitteregger, Förvaltnings AB	1 805 000	30,08
Gun och Bertil Stohnes Stiftelse	384 463	6,41
Åke Svensson	343 000	5,72
Magnus Vahlquist	308 610	5,14
Christer Holmer	130 000	2,17
Rambas AB	121 400	2,02
Karl-Johan Höglund	110 400	1,84
Per-Erik Höglund	109 600	1,83
Horninge AB	100 000	1,67
Avanza Pension	79 841	1,33
Summa de 10 största ägarna - röstmässigt	3 492 314	58,19
Övriga aktieägare, 1 164 st	2 509 086	41,81
Summa	6 001 400	100,00

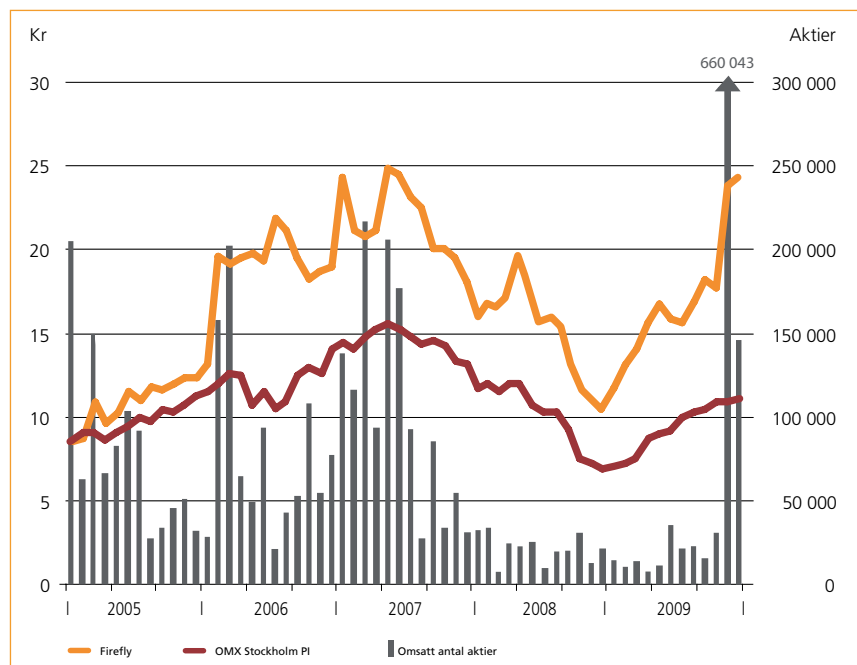
aktier eller mindre. Andelen utländskt ägande uppgick vid årsskiftet till 1,20 procent (1,23 procent). Juridiska personer ägde 48,9 procent (48,17 procent) av totala antalet aktier och företagets styrelseledamöter och ledande befattningshavare ägde, genom bolag eller privat, 34 procent (33,15 procent).

Utdelningspolicy

Det är styrelsens målsättning att Firefly skall uppvisa god utdelningstillväxt, som dock långsiktigt ska följa bolagets vinstutveckling. Periodvis, när bolagets finansiella ställning så tillåter eller kräver, kan utdelningen tillåtas avvika från denna norm. Den föreslagna utdelningen för 2009 motsvarar drygt 54 procent (59 procent) av resultatet efter skatt. Den relativt höga utdelningsandelen motiveras av en stark balansräkning i kombination med goda framtidsutsikter för bolaget.

Aktieägarstruktur 2009-12-30			
Storleksklass	Antal ägare	Antal aktier	%
1-500	839	164 264	2,74
501-1 000	233	203 299	3,39
1 001-5 000	211	518 013	8,63
5 001-10 000	29	238 033	3,97
10 001-15 000	17	197 894	3,30
15 001-20 000	10	186 355	3,11
20 001-	37	4 493 542	74,87
Summa	1 376	6 001 400	100,0

FIREFLY AKTIENS KURSUUTVECKLING 2005-2009



FEM ÅR I SAMMANDRAG

	2009	2008	2007	2006	2005
Nettoomsättning tkr	116 147	82 337	72 683	59 918	55 546
Resultat efter finansiella poster tkr	13 764	10 778	7 901	5 026	5 782
Balansomslutning tkr	65 457	60 909	46 116	43 193	36 131
Rörelsemarginal %	11	12	10	9	10
Vinstmarginal %	12	13	11	8	10
Justerat eget kapital tkr	38 596	32 893	28 836	25 936	24 181
Räntabilitet på sysselsatt kapital före skatt %	39	35	29	20	26
Räntabilitet på justerat eget kapital efter schablonskatt %	28	25	21	14	18
Soliditet %	59	54	63	60	67
Skuldsättningsgrad ggr	-	-	-	-	-
Andel riskbärande kapital %	64	58	67	63	70
Räntetäckningsgrad ggr	1 381	673 638	2 610	14	317
Genomsnittligt antal anställda	42	40	35	31	28
Nettoinvesteringar tkr	426	289	1 462	231	285
Justerat eget kapital per aktie kr	6,43	5,48	4,80	4,32	4,03
Resultat per aktie	1,67	1,28	0,93	0,59	0,69
Utdelning per aktie	0,90*	0,75	0,60	0,45	0,30
Kassaflöde från den löpande verksamheten per aktie, kr	0,17	2,23	0,97	1,33	0,15
Antal aktier	6 001 400	6 001 400	6 001 400	6 001 400	6 001 400

* Föreslagen utdelning

Nyckeltalsdefinitioner

Rörelsemarginal

Rörelseresultat dividerat med omsättning.

Vinstmarginal

Resultatet efter finansiella poster dividerat med omsättning.

Justerat eget kapital

Eget kapital plus 73,7 procent (72 procent) av obeskattade reserver.

Räntabilitet på sysselsatt kapital

Resultat efter finansiella poster med tillägg för finansiella kostnader dividerat med genomsnittligt sysselsatt kapital under året. Med sysselsatt kapital avses eget kapital, räntebärande skulder och avsättningar.

Räntabilitet på justerat eget kapital efter schablonskatt

Resultat efter finansiella poster med avdrag för schablonskatt dividerat med genomsnittligt justerat eget kapital.

Skuldsättningsgrad

Räntebärande skulder och avsättningar dividerat med justerat eget kapital.

Soliditet

Eget kapital inkl 73,7 procent (72 procent) av obeskattade reserver dividerat med balansomslutningen.

Andel riskbärande kapital

Eget kapital och 100 procent av obeskattade reserver dividerat med balansomslutningen.

Räntetäckningsgrad

Resultatet efter finansiella poster med tillägg för finansiella kostnader dividerat med finansiella kostnader.

Resultat per aktie

Resultat efter skatt med tillägg för 73,7 procent (72 procent) av bokslutsdispositioner, dividerat med antal aktier.

Ändrad beräkning av vinst per aktie. Hänsyn är härvid tagen vid jämförelse med föregående år och omräkning har skett.

Justerat eget kapital per aktie

Eget kapital plus 73,7 procent (72 procent) av obeskattade reserver dividerat med antal aktier.

Kassaflöde per aktie

Kassaflöde från den löpande verksamheten dividerat med antal aktier.



FÖRVALTNINGSBERÄTTELSE

Styrelsen och verkställande direktören för Firefly AB (publ), 556108-6892, får härmed avge årsredovisning för verksamhetsåret 2009.

Verksamheten

Firefly AB är ett bolag specialiserat på att utveckla, tillverka och sälja system som förhindrar brand och dammexplosioner inom processindustrin. Verksamheten är uppdelad i två affärsområden: Industriapplikationer och Infrasytem. Firefflys aktie är idag noterad på Nasdaq/OMX First North.

Affärsområde Industriapplikationer

Inom Industriapplikationer består kunderna av företag inom processindustrin som bland annat träbearbetning, papper och pellets. Utmärkande för företagets kundkrets är att den i allmänhet består av stora internationella företag, som använder Firefflys produkter för att skydda sig mot brand och mot dammexplosioner. Exportandelen inom detta affärsområde uppgår till cirka 58 procent.

Många av Firefflys kunder bearbetar och transporterar organiska material såsom träfiber, flis, sågspån, mjukpapper, fluffmassa och tobak. Vid hantering av dessa material uppstår ofta dammbildning. Dammet kan antändas av gnistor, vilket kan orsaka explosioner med mycket allvarliga följder. Hela fabriker kan raseras och människor utsätts för livshotande risker. Detta kan innebära långa produktionsstopp, stora reparationskostnader, uteblivna intäkter och förlorade marknadsandelar. Firefly har utvecklat kundanpassade system som bidrar till att minska risken för att sådana olyckor inträffar, där systemen inte enbart upptäcker gnistbildning och andra brandutlösande orsaker utan även släcker brand. Reaktionstiden i systemen uppgår till millisekunder, varför motåtgärder kan igångsättas i stort sett omedelbart. Det kan då handla om avledning av materialet eller bekämpning av branden med vatten, vattenångor eller koldioxidgas.

Affärsområde Infrasytem

Infrasytem grundar sig på en teknikplattform med samlingsnamnet Sentio®. Teknikplattformen baseras på Multipel Gas Detektor (MGD) som står för tidig detektering av bland annat brand. Detta har lett till patent inom en mängd användningsområden, bland annat tunnelapplikationer och potentialen inom detta område är betydande. Systemet kan appliceras inte bara i järnvägstunnlar utan även i bland annat biltunnlar och kabeltunnlar.

Storstockholms Lokaltrafik (SL) har upphandlat Firefflys nya Sentio®-system och installationerna kommer att avslutas under 2010. Man har intensifierat marknadsföringen av Sentio® under året, vilket bland annat lett till provinstallationer hos ett av Europas större järnvägsbolag.

Utvecklingen under 2009

Orderingången minskade med 12 procent till 74,8 mkr (84,9 mkr) varav Infrasytem svarade för 3,3 mkr (1,8 mkr). Orderstocken minskade med 57 procent till 30,0 mkr (70,5 mkr) varav Infrasytem med 34,7 mkr (49,3 mkr). Nettoomsättningen ökade med 41 procent till 116,1 mkr (82,3 mkr). Rörelseresultatet förbättrades med 3,1 mkr till 12,7 mkr (9,6 mkr).

Finansiell ställning

Investeringarna under 2009 uppgick till 0,6 mkr (0,7 mkr). Vid utgången av året uppgick likvida medel till 22,6 mkr (26,5 mkr). Balansomslutningen ökade till 65,5 mkr (60,9 mkr). Soliditeten uppgick vid utgången av året till 59 procent (54 procent).

Personal och organisation

Det genomsnittliga antalet anställda under året var 43 (40). Vid utgången av året hade bolaget 48 anställda (43). Se not 22. Medelåldern var 42 år (42 år). Personalomsättningen var fortsatt låg. Vad avser vinstdelningssystemet för de anställda, se not 3.

Risker

Att vara ett företag med internationell verksamhet kan ge upphov till ökad riskexponering. Det är viktigt för Firefly att identifiera och hantera potentiella risker för att öka möjligheterna till att bedriva en stabil verksamhet med mindre störningar. Några exempel på riskfaktorer som förekommer är valuta- och kreditrisker där Firefly bland annat anpassar valutan efter marknaden, kombinerat med terminsäkring av försäljningen. Andra risker är konjunktur- och konkurrensrisker, där bolaget arbetar med riskspridning inom verksamheten. För att minimera risker kring positionen som teknikedande på marknaden har bolaget idag 44 patent och arbetar även kontinuerligt med utbildning, dokumentation och backup-rutiner för att minimera beroendet av nyckelpersoner.

Miljö

Firefly driver ingen verksamhet som kräver miljötillstånd från myndigheter enligt svensk miljölagstiftning. Miljöpåverkan från Firefly verksamhet kommer främst från energiförbrukning, resor, transporter och materialförbrukning. Firefly arbetar med att minska sin miljöpåverkan genom sopsortering, minskat resande, ökad energieffektivitet och minskat pappersanvändande.

Framtida utveckling

Arbetet med att introducera nya produkter har fortsatt kontinuerligt, med förväntan om ett bra framtida resultat. Introduktionsarbetet är tidskrävande och det tar relativt lång tid innan en produkt är etablerad på marknaden. Den positiva sidan är dock att när en produkt väl är etablerad, fortgår försäljningen under många år framöver.

Tempot på produktutvecklingen fortsätter att öka ytterligare, där styrelsen bedömer en fortsatt positiv utveckling av verksamheten. God ordergång och nya produkter, som tas emot väl av kunderna, skapar god grund för fortsatt försäljningstillväxt. Detta är inget mål i sig utan styrelsen kommer även fortsättningsvis att bibehålla fokus på lönsamhet och en stigande aktieutdelning. Kostnaderna för produktutveckling uppgick 2009 till cirka 3,7 miljoner kronor (3,3 miljoner kronor).

Förslag till behandling av vinsten

Till årsstämmans förfogande står årets vinst om 7 689 646 kr, jämte balanserad vinst om 6 983 048 kr, tillsammans 14 672 694 kr. Styrelsen föreslår att det till aktieägarna utdelas 90 öre per aktie, totalt 5 401 260 kr, samt att återstoden, 9 271 434 kr, balanseras i ny räkning. Styrelsen föreslår vidare att avstämningsdag för utdelning ska vara den 3 maj och att utdelningen, om så beslutas, ska vara aktieägarna tillhanda den 6 maj. I övrigt hänvisas till nedanstående resultat- och balansräkningar samt kassaflödesanalys jämte noter.

Styrelsens yttrande över föreslagen utdelningen

Efter föreslagen utdelning är företagets soliditet och likviditet fortsatt god och innebär att bolaget på såväl kort som lång sikt kan fortsätta att fullgöra sina åtaganden. Mot bakgrund av detta anser styrelsen att den föreslagna vinstutdelningen är försvarlig med hänsyn till de krav som uppställs i 17 kap. 3 § 2-3 st. aktiebolagslagen.

RESULTATRÄKNING

	Not	2009 JAN-DEC	2008 JAN-DEC
Nettoomsättning	2	116 147	82 337
Kostnad för sålda varor	3, 4, 9	-75 470	-51 320
Bruttoresultat		40 677	31 017
Försäljningskostnader	3, 4, 9, 22	-21 244	-17 714
Administrativa kostnader	3, 4, 5, 9, 22	-6 701	-3 677
Rörelseresultat	6	12 732	9 626
Ränteintäkter	7	1 043	1 152
Räntekostnader	8	-10	0
Resultat efter finansiella poster		13 765	10 778
Bokslutsdispositioner	10	-3 199	-2 077
Skatt på årets resultat	11	-2 876	-2 539
Årets resultat		7 690	6 162
Resultat per aktie	12	1,67	1,28
Antal aktier		6 001 400	6 001 400

KASSAFLÖDE

	Not	2009	2008
Kassaflöde från rörelsen			
Resultat efter finansiella poster		13 765	10 778
Justering för poster som inte ingår i kassaflödet	2I	658	643
Betald skatt	II	-2 332	-1 756
Kassaflöde från den löpande verksamheten före förändring av rörelsekapital		12 091	9 665
Kassaflöde från förändring av rörelsekapital			
Förändring av varulager		-3 795	-2 520
Förändring av fordringar		-4 868	-3 114
Förändringar av kortfristiga skulder		-2 385	9371
Kassaflöde från förändringar i rörelsekapital		-11 048	3737
Kassaflöde från den löpande verksamheten		1 043	13 402
Investeringsverksamheten			
Förvärv av anläggningstillgångar	13, 14, 15	-550	-724
Försäljning av inventarier		84	95
Kassaflöde från investeringsverksamheten		-466	-629
Finansieringsverksamheten			
Förändring av långfristiga skulder		-	-
Utdelning till ägarna		-4 501	-3 601
Kassaflöde från finansieringsverksamheten		-4 501	-3 601
Periodens kassaflöde			
		-3 924	9 172
Likvida medel vid årets början			
		26 513	17 341
Likvida medel vid årets slut			
		22 589	26 513
Erlagda räntor		10	0
Erhållna räntor		72	651

BALANSRÄKNING

TILLGÅNGAR

	Not	2009-12-31	2008-12-31
Anläggningstillgångar			
Immateriella anläggningstillgångar	13	52	89
Summa immateriella anläggningstillgångar		52	89
Materiella anläggningstillgångar			
Maskiner och andra tekniska anläggningar	14	279	270
Inventarier, verktyg och installationer	15	1 134	1 297
Summa materiella anläggningstillgångar		1 413	1 567
Omsättningstillgångar			
Varulager			
Färdiga varor och handelsvaror	16	15 502	11 707
Kortfristiga fordringar			
Kundfordringar	17	14 098	19 495
Övriga fordringar		1 222	5
Förutbetalda kostnader och upplupna intäkter	18	10 581	1 533
Summa kortfristiga fordringar		25 901	21 033
Kassa och bank			
Summa omsättningstillgångar		63 992	59 253
Summa tillgångar		65 457	60 909

BALANSRÄKNING

EGET KAPITAL & SKULDER

	Not	2009-12-31	2008-12-31
Eget kapital	23		
Bundet eget kapital			
Aktiekapital (6 001 400 st aktier á 0,50 kr)		3 001	3 001
Reservfond		11 723	11 723
		14 724	14 724
Fritt eget kapital			
Balanserat resultat		6 982	5 321
Årets resultat		7 690	6 162
		14 672	11 483
Summa eget kapital		29 396	26 207
Obeskattade reserver	19	12 483	9 285
Kortfristiga skulder			
Förskott från kunder		3 343	7 146
Leverantörsskulder		7 359	6 620
Skatteskuld		1 550	1 001
Övriga skulder		497	1 916
Upplupna kostnader och förutbetalda intäkter	20	10 829	8 734
Summa kortfristiga skulder		23 578	25 417
Summa eget kapital och skulder		65 457	60 909
Ställda säkerheter		-	-
Ansvarsförbindelser		-	-

FÖRÄNDRING EGET KAPITAL

	Aktie- kapital	Reserv- fond	Fritt eget kapital	Summa
Eget kapital 2007-12-31	3 001	11 723	8 921	23 645
Årets resultat			6 162	6 162
Utdelning			-3 601	- 3 601
Eget kapital 2008-12-31	3 001	11 723	11 482	26 206
Årets resultat			7 690	7 690
Utdelning			-4 500	- 4 500
Eget kapital 2009-12-31	3 001	11 723	14 672	29 396

Föreslagen utdelning för 2010 är 0,90 kr/aktie (0,75 kr).

Belopp i TKR om inget annat anges.

Not 1

Redovisnings- och värderingsprinciper

Firefly ABs årsredovisning och redovisningsprinciper följer årsredovisningslagen och bokföringsnämndens allmänna råd. Redovisningsprinciperna är oförändrade mot föregående år.

Allmän information

Årsredovisningen för Firefly AB (publ), 556108-6892, för det räkenskapsår som slutar den 31 december 2009 har godkänts av styrelsen och verkställande direktören för publicering den 9 april 2010 och kommer att föreläggas årsstämman 28 april 2010 för fastställande. Bolaget är ett svenskt aktiebolag med säte i Stockholm, Sverige. Bolagets huvudsakliga verksamhet beskrivs i förvaltningsberättelsen.

Fordringar

Fordringar upptas till lägsta anskaffningsvärde och det belopp som efter individuell prövning beräknas bli betalt.

Fordringar och skulder i utländsk valuta

Transaktioner i utländsk valuta omräknas till funktionell valuta (SEK) genom tillämpning av de valutakurser som gäller på transaktionsdagen. Valutakursvinster och -förluster som uppstår vid betalning av transaktioner i utländsk valuta, liksom vid omräkning av monetära balansposter i utländsk valuta till balansdagens kurs, redovisas normalt i resultaträkningen. Fordringar och skulder i utländsk valuta värderas till balansdagens kurs.

Varulager

Varulagret värderas till det lägsta av anskaffningsvärdet och det verkliga värdet på balansdagen. För homogena varugrupper tillämpas kollektiv värdering.

Kassaflödesanalys

Vid upprättande av kassaflödesanalys användes indirekt metod.

Anläggningstillgångar

Anläggningstillgångar värderas till anskaffningsvärdet med avdrag för ackumulerade avskrivningar. Det redovisade värdet för anläggningstillgångar prövas i det fall det föreligger indikationer om en varaktig värdenedgång. Anläggningstillgångar skrivs av proportionerligt över bedömd nyttjandeperiod. Härvid tillämpas följande avskrivningstider:

Maskiner och andra tekniska anläggningar	5 år
Inventarier, verktyg och installationer	5 år
Datorutrustning	3 år
Immateriella anläggningstillgångar	5 år

Anläggningstillgångar uppdelas i anskaffningar till produktion respektive administration.

Forsknings- och utvecklingskostnader

Forsknings- och utvecklingskostnader redovisas som en kostnad när de uppstår.

Nettoomsättning

Bolagets försäljning i Sverige och Norge sker huvudsakligen direkt till slutanvändare inom processindustrin. På övriga utländska marknader sker försäljningen både till slutanvändare och via agenter och distributörer. Den svenska marknaden, som står för cirka 62 procent av försäljningen, är Fireflys största marknad. Andra väsentliga marknader är Sydostasien, Västeuropa, Sydamerika och övriga Skandinavien. Faktureringen sker i huvudsak i svenska kronor.

Segmentredovisning

Bolagets verksamhet är uppdelat i två affärsområden; Industriapplikationer och Infrsystem. Omsättning redovisas separat i not 2.

Intäkter

Försäljning av varor redovisas vid leverans av produkter till kunden i enlighet med försäljningsvillkoren. Försäljningen redovisas netto efter moms, rabatter och kursdifferenser vid försäljning i utländsk valuta. Företaget vinstavräknar utförda uppdrag med fast pris i takt med att arbetet utförts, s.k. successiv vinstavräkning. Vid beräklandet av upparbetad vinst har färdigställandegraden beräknats som nedlagda utgifter per balansdagen i relation till de totala beräknade utgifterna för att fullgöra uppdraget.

Pensioner

Bolagets pensionsåtagande regleras genom löpande inbetalningar av pensionspremier (avgiftsbestämd plan).

Not 2

Intäkternas fördelning	2009	2008
Industriapplikationer	76 766	74 365
Infrasystem	39 381	7 972
	116 147	82 337
	2009	2008
Varor	100 589	69 592
Tjänster	15 558	12 745
	116 147	82 337

Not 3

Löner, andra ersättningar och sociala kostnader	2009	2009	2008	2008
	Löner och andra ersättningar	Sociala kostnader (varav pensionskostn.)	Löner och andra ersättningar	Sociala kostnader (varav pensionskostn.)
Styrelse och VD	2 396	1 493 (653)	2 001	1 105 (284)
Övriga anställda	20 499	7 977 (1 646)	16 691	6 880 (1 139)
Summa	22 895	9 470	18 692	7 985

VD, Lennart Jansson, erhöll lön och andra ersättningar med 2 066 tkr (1 671 tkr), varav 1 285 tkr (969 tkr) var fast lön och 581 tkr (702 tkr) i form av tantiem. Rörlig ersättning till verkställande direktören i form av tantiem kan uppgå till högst en årslön. Tantiem motsvarar 4 % exklusive arbetsgivaravgift av bolagets resultat efter avräkning av vinstdelning. Sker uppsägning från arbetsgivarens sida utgår utöver uppsägningslön ett avgångsvederlag på tolv månadslöner. Styrelsens ordförande, Robert Rehbinder, har erhållit arvode 2009 på 150 tkr (150 tkr). Övriga i styrelsen har 2009 erhållit följande: Lars Höglund 60 tkr (60 tkr), Johan Löwen 60 tkr (60 tkr) och Erik Mitteregger 60 tkr (60 tkr). Löner och andra ersättningar till övriga ledande befattningshavare, se sidan 41, har utgått med 1 960 tkr (2 446 tkr). Rörlig ersättning till övriga ledande befattningshavare i form av vinstdelning har utgått med 174 tkr (170 tkr). Tantiem och vinstdelning baseras på bolagets resultat. Vinstdelningen utgår med 20 % av den del av rörelseresultatet som generas efter det att rörelsemarginalen överstiger 7 %, och är begränsad till maximalt 15 % av årslönesumman. Årsbeloppet uppgick till 1 217 tkr (1 131 tkr) exklusive arbetsgivaravgift. Vinstdelningen omfattar samtliga anställda, förutom verkställande direktören. Ledande befattningshavare innehar sedvanliga pensionsvillkor inom ramen för allmän pension.

Not 4

Avskrivningar

Avskrivningar av materiella anläggningstillgångar i bolaget uppgår till 592 tkr (551 tkr) och immateriella anläggningstillgångar uppgår till 36 tkr (79 tkr).

Avskrivningar fördelat per funktion:	2009	2008
Kostnad sålda varor	333	347
Försäljningskostnader	234	222
Administrativa kostnader	61	62

Not 5

Ersättning till revisorerna (Ernst & Young)	2009	2008
Revision	118	116
Andra uppdrag än revisionsuppdraget	-	-
Summa	118	116

Not 6

Valutakursdifferens

I rörelseresultatet ingår valutakursdifferenser avseende rörelsefordringar och rörelseskulder enligt följande:

	2009	2008
Övriga valutakursvinster	538	1 048
Övriga valutakursförluster	1 407	302

Not 7

Övriga ränteintäkter och liknande resultatposter	2009	2008
Räntor	1 043	1 152

Not 8

Räntekostnader och liknande resultatposter	2009	2008
Räntedel i årets pensionskostnader	-	-
Övriga räntekostnader	10	0
	10	0

Not 9

Hyres- och Leasingkostnader	2009	2008
Leasingkostnader (inkl. hyra för lokaler)	3 365	2 773

Framtida hyres- och leasingkostnader enligt bundna kontrakt uppgår till:
2010: 3 271, 2011: 3 122, 2012: 2 356

Not 10

Bokslutsdisposition	2009	2008
Upplösning periodiseringsfond tax 03	-	-945
Upplösning periodiseringsfond tax 04	-446	-
Årets avsättning till periodiseringsfond	3 645	3 022
Avsättning periodiseringsfond	3 199	2 077

Not 11

Skatt på årets resultat	2009	2008
Årets skatt	2 876	2 539
Skillnad mellan redovisad skatt om nominell skattesats 26,3 procent (28 procent).		
	2009	2008
Resultat före skatt 10 565 tkr (8 701 tkr) x 26,3% (28%)	2 779	2 436
Skatteeffekt av ej avdragsgilla kostnader	97	103
Skatt på årets resultat enl resultaträkning	2 876	2 539

Not 12

Resultat per aktie	2009	2008
Årets resultat	7 690	6 162
Antal aktier	6 001 400	6 001 400
Resultat per aktie (kr)	1,67	1,28

Beräkning gjord på resultat efter skatt med tillägg för 73,7 procent (72 procent) av bokslutsdispositioner.
Hänsyn är tagen vid jämförelse med föregående år och omräkning har skett.

Not 13

Immateriella anläggningstillgångar	2009	2008
Ingående anskaffningsvärde	405	336
Inköp	-	69
Försäljningar och utrangeringar	-	-
Utgående ackumulerade anskaffningsvärde	405	405
Ingående avskrivningar	-316	-237
Försäljningar och utrangeringar	-	-
Årets avskrivningar	-37	-79
Utgående ackumulerade avskrivningar	-353	-316
Utgående planenligt restvärde	52	89

Not 14

Maskiner och andra tekniska anläggningar	2009	2008
Ingående anskaffningsvärde	983	910
Inköp	125	73
Försäljningar och utrangeringar	-	-
Utgående ackumulerade anskaffningsvärden	1 108	983
Ingående avskrivningar	-713	-615
Försäljningar och utrangeringar	-	-
Årets avskrivningar	-116	-98
Utgående ackumulerade avskrivningar	-829	-713
Utgående planenligt restvärde	279	270

Not 15

Inventarier, verktyg och installationer	2009	2008
Ingående anskaffningsvärde	3 771	3 622
Inköp	425	582
Försäljningar och utrangeringar	-124	-433
Utgående ackumulerade anskaffningsvärden	4 072	3 771
Ingående avskrivningar	-2 474	-2 346
Försäljningar och utrangeringar	11	326
Årets avskrivningar	-475	-454
Utgående ackumulerade avskrivningar	-2 938	-2 474
Utgående planenligt restvärde	1 134	1 297

Not 16

Lager	2009	2008
Avsättning till inkuransavdrag	84	33

Not 17

Kundfordringar	2009	2008
Årets avsättning till kundförluster	-245	-274
Återvunna kundförluster under året	-	-
Summa	-245	-274

Not 18

Förutbetalda kostnader och upplupna intäkter	2009	2008
Förutbetalda hyror	734	703
Förutbetalda leasingavgifter	89	67
Förutbetalda försäkringar	220	183
Upplupna intäkter	9 055	168
Förutbetalda övriga kostnader	483	412
Summa	10 581	1 533

Not 19

Obeskattade reserver	2009	2008
Periodiseringsfond tax -04	-	446
Periodiseringsfond tax -05	937	937
Periodiseringsfond tax -06	1 477	1 477
Periodiseringsfond tax -07	1 313	1 313
Periodiseringsfond tax -08	2 090	2 090
Periodiseringsfond tax -09	3 022	3 022
Periodiseringsfond tax -10	3 644	-
	12 483	9 285

I Firefly AB redovisas på sambandet mellan redovisning och beskattning den uppskjutna skatteskulden, hänförlig de obeskattade reserverna, som en del av de obeskattade reserverna.

Not 20

Upplupna kostnader och förutbetalda intäkter	2009	2008
Upplupna semesterlöner	4 591	3 557
Upplupna lönebikostnader	3 507	2 747
Förvaltningskostnader	515	541
Övrigt	2 216	1 889
Utgående balans	10 829	8 734

Not 21

Justering för poster som inte ingår i kassaflödet	2009	2008
Avskrivningar	628	631
Vinst vid försäljning av inventarier	-	-
Förlust vid försäljning av inventarier	30	12
Övrigt	-	-
Summa	658	643

Not 22

Medeltal anställda	2009	2009	2008	2008
	Medeltal anställda	Varav män	Medeltal anställda	Varav män
Sverige	42	35	40	32
Övriga länder	-	-	-	-
Totalt antal anställda	42	35	40	32
Styrelseledamöter och ledande befattningshavare	2009	2009	2008	2008
	Antal på balansdagen	Varav män	Antal på balansdagen	Varav män
Styrelseledamöter	5	5	5	5
VD och andra ledande befattningshavare	4	4	5	4

Sjukfrånvaro	2009-01-01-- 2009-12-31	2008-01-01-- 2008-12-31
Total sjukfrånvaro	3,66%*	1,95 %*
Långtidsfrånvaro > 60 dagar	2,3%	-
Sjukfrånvaro män	1,65%	1,72 %
Sjukfrånvaro kvinnor	12,75%	3,03 %

*Beräknat efter arbetstidsmätt om 1 865 tim/person.

Not 23**Eget kapital**

	Aktiekapital	Reservfond	Balanserad vinst	Årets resultat	Totalt
Belopp vid årets ingång	3 001	11 723	5 320	6 162	26 206
Överföring av föregående års resultat	-	-	6 162	-6 162	-
Utdelning	-	-	-4 501	-	-4 501
Årets resultat	-	-	-	7 691	7 691
Belopp vid årets utgång	3 001	11 723	6 981	7 691	29 396

Utdelning per aktie

Under räkenskapsåret utbetald utdelning uppgick totalt till 4 501 tkr (3 601 tkr), vilket motsvarar 0,75 SEK (0,60 SEK) per aktie. På årsstämman den 28 april 2010 kommer en utdelning avseende år 2009 på 0,90 SEK per aktie, totalt 5 401 tkr, att föreslås.

STYRELSENS FÖRSÄKRAN

Undertecknade försäkrar att årsredovisningen har upprättats i enlighet med god redovisningssed och ger en rättvisande bild av bolaget ställning och resultat, samt att förvaltningsberättelsen ger en rättvisande översikt över utvecklingen av företagets verksamhet, samt beskriver väsentliga risker och osäkerhetsfaktorer som bolaget står inför.


Stockholm 2010-03-22



Robert Reh binder
Ordförande



Lars Höglund
Ledamot



Johan Löwen
Ledamot



Erik Mitteregger
Ledamot



Lennart Jansson
Ledamot / Verkställande direktör

REVISIONSBERÄTTELSE

Till årsstämman i Firefly AB (Org.nr 556108-6892)

Vi har granskat årsredovisningen och bokföringen samt styrelsens och verkställande direktörens förvaltning i Firefly AB för räkenskapsåret 2009-01-01--2009-12-31. Granskningen av årsredovisningen omfattar sid 23 samt 25-37. Det är styrelsen och verkställande direktören som har ansvaret för räkenskapshandlingarna och förvaltningen och för att årsredovisningslagen tillämpas vid upprättandet av årsredovisningen. Vårt ansvar är att uttala oss om årsredovisningen och förvaltningen på grundval av vår revision.

Revisionen har utförts i enlighet med god revisionssed i Sverige. Det innebär att vi planerat och genomfört revisionen för att med hög men inte absolut säkerhet försäkra oss om att årsredovisningen inte innehåller väsentliga felaktigheter. En revision innefattar att granska ett urval av underlagen för belopp och annan information i räkenskapshandlingarna. I en revision ingår också att pröva redovisningsprinciperna och styrelsens och verkställande direktörens tillämpning av dem samt att bedöma de betydelsefulla uppskattningar som styrelsen och verkställande direktören gjort när de upprättat årsredovisningen samt att utvärdera den samlade informationen i årsredovisningen. Som underlag för vårt uttalande om ansvarsfrihet har vi granskat väsentliga beslut, åtgärder och förhållanden i bolaget för att kunna bedöma om någon styrelseledamot eller verkställande direktören är ersättningsskyldig mot bolaget. Vi har även granskat om någon styrelseledamot eller verkställande direktören på annat sätt har handlat i strid med aktiebolagslagen, årsredovisningslagen eller bolagsordningen. Vi anser att vår revision ger oss rimlig grund för våra uttalanden nedan.

Årsredovisningen har upprättats i enlighet med årsredovisningslagen och ger en rättvisande bild av bolagets resultat och ställning i enlighet med god redovisningssed i Sverige. Förvaltningsberättelsen är förenlig med årsredovisningens övriga delar.

Vi tillstyrker att årsstämman fastställer resultaträkningen och balansräkningen, disponerar vinsten enligt förslaget i förvaltningsberättelsen och beviljar styrelsens ledamöter och verkställande direktören ansvarsfrihet för räkenskapsåret.

Stockholm, 2010-03-23

Ernst & Young AB



Mia Rutenius, Auktoriserad revisor

BOLAGSSTYRNING

Bolagsstyrning

Fireflys styrelse och ledning arbetar aktivt med ägarstyrning. Två av de största ägarna finns representerade i styrelsen.

Årsstämman

Årsstämman är det beslutande organet där samtliga aktieägare kan delta. På årsstämman behandlas bolagets utveckling och beslut tas i ett antal viktiga ärenden såsom utdelning, ersättning till styrelse och revisorer, förändringar i bolagsordning, tillsättning av revisorer och val av styrelse.

Styrelsen

Styrelsen består av fem ledamöter inklusive verkställande direktören. Styrelsens ledamöter representerar bred kompetens såväl som lång erfarenhet från olika verksamheter. Styrelsen bestod under 2009 av Robert Rehbinder (ordförande), Lars Höglund, Johan Löwen, Erik Mitteregger och Lennart Jansson (verkställande direktör).

Styrelsen har under 2009 sammanträtt vid 7 tillfällen utöver det konstituerande styrelsemötet. Utöver standardpunkterna i arbetsordningen, där bolagets verksamhetsutveckling följs upp och diskuteras, har styrelsen under året inriktat sig på frågor rörande Fireflys framtida strategi. Diskussionerna har utmynnat i beslut om en mer offensiv strategi med mer aggressiva satsningar och större investeringar. Firefly har nu nått ett läge, både organisationsmässigt och ekonomiskt, där bolaget klarar av att både bibehålla tempo i den befintliga verksamheten samtidigt som bolaget kan satsa på nya områden. Mötesnärvaro: Robert Rehbinder (7) Lars Höglund (7), Johan Löwen (7), Erik Mitteregger (6) och Lennart Jansson (7).

Valberedning

Vid årsstämman 2009 infördes en valberedning bestående av Erik Mitteregger, Lars Höglund och Magnus Vahlquist, enligt styrelsens förslag till förändrad bolagsordning.

Val till styrelsen och ersättningsfrågor

De största aktieägarna handlägger gemensamt valet av ledamöter till styrelsen. Aktieägarna kartlägger styrelsens kompetensbehov och lägger med utgångspunkt från detta förslag till styrelse till årsstämman. Ersättningen till styrelsen uppgick oförändrat från föregående år till 330 000 kronor varav 150 000 kronor till styrelsens ordförande och sammanlagt 180 000 kronor till övriga styrelseledamöter. För styrelseledamot som är anställd i bolaget utgår inget arvode.

Frågor om ersättning till verkställande direktören behandlas av hela styrelsen. Verkställande direktören, som är ledamot i styrelsen, deltar inte i detta beslut. Bolagets verkställande direktör erhöll under året en fast lön på 1 285 000 kronor (969 000 kronor) och 581 000 kronor (702 000 kronor) i tantiem. Tantiemet till vd kan uppgå till högst en årslön. Uppsägningstiden från bolagets sida är tolv månader och från verkställande direktör sex månader. Sker uppsägningen från företagets sida utgår utöver uppsägninglönen ett avgångsvederlag motsvarande tolv månadslöner.

Revisorer

Revisorer utses av årsstämman vart fjärde år. Nuvarande revisorer valdes år 2008. Revisorerna har till uppgift att på aktieägarnas vägnar granska bolagets årsredovisning och bokföring samt styrelsens och verkställande direktörens förvaltning.

Ledningsgruppen

Ledningsgruppen, som består av verkställande direktören och avdelningscheferna, har kontinuerliga möten där strategiska frågor samt operativa ärenden behandlas.

Internkontroll

Styrelsen får varje månad en detaljerad rapport innehållande bland annat resultat, prognoser, statistik avseende försäljning, täckningsgrad och andra parametrar som är viktiga för att styrelsen skall kunna ha god kunskap om och kontroll av vad som händer i bolaget.



STYRELSEN OCH LEDANDE BEFATTNINGSHAVARE

Styrelsen i Firefly AB



Fr. v.: Erik Mitteregger, Robert Reh binder (ordf.), Lars Höglund, Johan Löwen och Lennart Jansson

Robert Reh binder (1947)

Ordförande sedan 2000

Huvudsaklig sysselsättning: Civilekonom

Övriga styrelseuppdrag: Svenskt Rekonstruktionskapital AB (ordf.), Ramnäs Bruk AB (ordf.) och Västgöta-Data AB

Innehav i Firefly: 37 545 aktier

Lars Höglund (1937)

Medlem sedan 1997

Huvudsaklig sysselsättning: Advokat

Övriga styrelseuppdrag: Bra Förlag AB (ordf.), Frida Förlag AB (ordf.), Gun och Bertil Stohnes Stiftelse (ordf.), Plantvision AB (ordf.) och Tillqvist Holding AB (ordf.)

Innehav i Firefly: 0 aktier

Johan Löwen (1959)

Medlem sedan 2002

Huvudsaklig sysselsättning: VD, Sjösa Förvaltnings AB

Övriga styrelseuppdrag: Hargs Egendom Aktiebolag, HäradsSkog i Örebro AB, Limmersvik AB, Sjösa Förvaltnings AB och Sjösa Gård AB

Innehav i Firefly: 24 000 aktier

Erik Mitteregger (1960)

Medlem sedan 2003

Huvudsaklig sysselsättning: Civilekonom

Övriga styrelseuppdrag: Wise Group AB (ordf.), Fasadglas Bäcklin AB, Investment AB Kinnevik, Metro International S.A. och Swesafe AB

Innehav i Firefly: 1 805 000 aktier, genom bolag

Lennart Jansson (1958)


Medlem sedan 2003

Huvudsaklig sysselsättning: VD, Firefly AB

Övriga styrelseuppdrag: Swedish Standards Institute

Innehav i Firefly: 68 000 aktier

Ledande befattningshavare i Firefly AB



Fr. v.: Lennart Jansson, Robert Persson, Anders Bergström och Björn Runér

Lennart Jansson (1958) | VD sedan 2000 | Anställd sedan 1980 | Innehav i Firefly: 68 000 aktier

Robert Persson (1974) | Produktionschef | Anställd sedan 2002 | Innehav i Firefly: 40 000 aktier

Anders Bergström (1969) | Försäljningschef | Anställd sedan 1990 | Innehav i Firefly: 17 100 aktier

Björn Runér (1962) | Servicechef | Anställd sedan 2007 | Innehav i Firefly: 0 aktier

EKONOMISK INFORMATION

Årsstämma

Årsstämma i Firefly AB (publ) hålles onsdagen den 28 april 2010 kl 16.30 i Fireflys lokaler, Textilgatan 31, Hammarby Sjöstad, Stockholm.

Anmälan

Aktieägare som önskar delta i årsstämman skall dels vara införd i den av Euroclear Sweden AB (f.d. VPC AB) förda aktieboken senast tisdagen den 20 april 2010, dels göra anmälan till bolaget under adress Firefly AB (publ), Box 92201, 120 09 Stockholm, telefon 08-449 25 00, telefax 08-449 25 01 senast torsdagen den 22 april 2010 kl 15.30.

Aktieägare som har sina aktier förvaltarregistrerade genom banks notariatavdelning eller annan förvaltare måste för att få rätt att delta i årsstämman begära att tillfälligt föras in i aktieboken hos Euroclear. Aktieägare måste underrätta förvaltaren härom i god tid före torsdagen den 22 april 2010.

Aktieägare som vill få ett ärende behandlat vid årsstämman skall begära detta skriftligen hos styrelsens ordförande under bolagets adress. Ärendet tas upp på årsstämman om begäran kommit in:

1. senast en vecka före den tidpunkt då enligt 7 kap. 18-20 §§ aktiebolagslagen kallelse tidigast får utfärdas, eller
2. efter den tidpunkt som anges i 1 men i sådan tid att ärendet kan tas upp i kallelsen till årsstämman.

Rapporttillfällen

Firefly AB (publ) planerar att avge ekonomisk information vid följande tidpunkter under 2010:

Delårsrapport januari - mars	28 april 2010
Delårsrapport januari - juni	26 augusti 2010
Delårsrapport januari - september	11 november 2010
Bokslutskommuniké för verksamhetsåret 2010	Februari 2011



Firefly AB
Tel: 08 449 25 00 | Fax: 08 449 25 01
E-post: info@firefly.se | www.firefly.se
Box 92201 | Textilgatan 31 | 120 09 Stockholm