



ÅRSREDOVISNING 2011



Innehåll

Verksamheten

Aktieägarinformation.....	2
Firefly i korthet.....	3
2011 i sammandrag.....	4
VD har ordet.....	5
Affärsidé, mål och strategi.....	7
Affärsområde Industriapplikationer.....	9
Affärsområde Infrsystem.....	15
Organisation och medarbetare.....	17
Riskhantering.....	19
Fireflyaktien.....	21
5 år i sammandrag.....	23
Nyckeltalsdefinitioner.....	24

Årsredovisning 2011

Förvaltningsberättelse.....	25
Resultaträkning.....	27
Balansräkning.....	28
Kassaflödesanalys.....	30
Förändring eget kapital.....	31
Noter Kommentarer.....	32
Styrelsens försäkran.....	36
Revisionsberättelse.....	37
Bolagsstyrning.....	39
Styrelsen.....	41
Ledande befattningshavare.....	42



Aktieägarinformation

Årsstämma

Årsstämma i Firefly AB (publ) hålles tisdagen den 8 maj 2012 kl 17.00 i Fireflys lokaler, Textilgatan 31, Hammarby Sjöstad, Stockholm.

Anmälan

Aktieägare som önskar delta i årsstämman skall dels vara införd i den av Euroclear Sweden AB förda aktieboken senast onsdagen den 2 maj 2012, dels göra anmälan till bolaget under adress Firefly AB (publ), Textilgatan 31, 120 30 Stockholm, telefon: 08-449 25 00 eller via e-post: info@firefly.se, senast onsdagen den 2 maj 2012 kl 15.30.

Vid anmälan ska namn, adress, telefon och person- eller organisationsnummer och registrerat aktieinnehav anges, samt i förekommande fall, uppgift om ombud eller företrädare.

Aktieägare som har sina aktier förvaltarregistrerade genom banks notariatavdelning eller annan förvaltare måste för att få rätt att delta i årsstämman begära att tillfälligt föras in i aktieboken hos Euroclear. Aktieägare måste underrätta förvaltaren härom i god tid före onsdagen den 2 maj 2012.

Rapporttillfällen

Firefly AB (publ) planerar att avge ekonomisk information vid följande tidpunkter under 2012:

Delårsrapport januari - mars, 8 maj 2012
Delårsrapport januari - juni, 22 augusti 2012
Delårsrapport januari - september, 8 november 2012
Bokslutskommuniké för verksamhetsåret 2012, februari 2013

*Denna årsredovisning finns tillgänglig på www.firefly.se.
Tryckt version av denna årsredovisning kan beställas per telefon: 08-449 25 00 eller via e-post: info@firefly.se.*



Firefly i korthet

Firefly är ett svenskt världsledande brandsäkerhetsföretag som utvecklar, tillverkar och säljer högteknologiska system, vilka upptäcker och minimerar risk för bränder och dammexplosioner. Bolaget har över 40 års erfarenhet av att leverera system till processindustrin världen över. Varje kund erbjuds unika systemlösningar baserade på en rad kvalificerade och patenterade produkter och funktioner.

Firefly har två affärsområden; Industriapplikationer och Infrsystem. Affärsområdet Industriapplikationer levererar kundanpassade system, som övervakar industriella tillverknings-

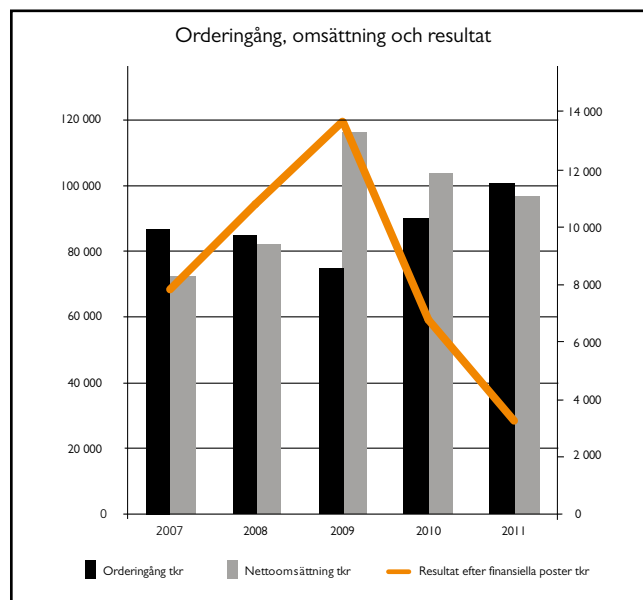
processer inom bland annat träbearbetning, mjukpapper, livsmedel, biobränsle samt processer i värmekraftverk och återvinningsindustrin. Affärsområdet Infrsystem omfattar system för övervakning av infrastruktur, såsom tunnelbanor, tåg-, väg- och kabeltunnlar. Bolaget är representerat över hela världen och försäljningen sker både direkt till kund och genom distributörer.

Fireflys aktie är noterad på Nasdaq OMX First North. År 2011 omsatte bolaget 96,8 miljoner kronor, varav drygt 70 procent gick på export. Bolaget redovisade en vinst före bokslutsdispositioner och skatt på 3,3 miljoner kronor. Firefly hade per den 31 december 2011 57 anställda och börsvärdet uppgick till 102 miljoner kronor.



2011 i sammandrag

- Ordergången ökade med 12 procent till 100,7 mkr (90,1 mkr)
- Orderstocken ökade med 17 procent till 19,5 mkr (16,6 mkr)
- Omsättningen minskade med 7 procent till 96,8 mkr (103,7 mkr)
- Rörelseresultatet uppgick till 3,5 mkr (8,0 mkr)
- Resultatet efter finansnetto uppgick till 3,3 mkr (6,8 mkr)
- Resultatet per aktie blev 0,38 kr (0,79 kr)
- Styrelsen föreslår en utdelning på 0,50 kr (0,90 kr) per aktie



”Vi investerar organisatoriskt för att långsiktigt uppnå ökad tillväxt och högre lönsamhet”



VD har ordet

År 2011 har varit ett viktigt år för Firefly. Medan omvärlden skakades av stor finansiell oro, har vi på Firefly fortsatt med vår långsiktiga och framåtriktade satsning på marknaden. Med utgångspunkt i att säkerhet blir en alltmer styrande faktor har vi under år 2011 stärkt vår position på marknaden.

Behov

Efterfrågan på brandskyddssystem inom processindustrin finns och ökar konstant. För att långsiktigt överleva på en konkurrensutsatt marknad blir produktionsanläggningar allt större och mer effektiva. Det i sin tur ökar kravet på att minimera skador och produktionsbortfall. Olyckor och produktionsstörningar är kostsamma och säkerhetstänkandet blir därför en allt viktigare faktor inom industrin. Också under år

2011 har bränder och dammexplosioner världen över orsakat många personskador och även dödsfall. Behovet av våra produkter och tjänster är därför obestridligt.

EXIMIO

År 2011 genomförde Firefly sin hittills största marknadsföringssatsning då en ny systemgeneration lanserades på världsmarknaden. Systemet heter EXIMIO och det efterträder systemgeneration CUE, som introducerades för 15 år sedan.

EXIMIO-generationen innehåller en serie nya produkter och innovativa patenterade lösningar som kommer att erbjudas till våra kunder under de närmaste åren. EXIMIO är ett flexibelt och modulärt system, byggt på en helt ny teknisk plattform som skapar stora utvecklingsmöjligheter för Firefly över tiden.

Sentio®

Inom affärsområdet Infrasystem levererar Firefly Sentio®-systemet, en unik lösning för tidig branddetektering i krävande miljöer såsom till exempel väg- och tåg tunnelar. Sedan år 2010 är Sentio®-systemet färdiginstallerat hos Storstockholms Lokaltrafik (SL), där Firefly också tillhandahåller löpande service och underhåll på systemet. Vi fortsätter vår satsning för att skydda fler krävande miljöer, där konventionell branddetektering inte har tillfredställande funktionalitet. Vi har under 2011 deltagit i ett flertal utställningar och seminarier för att marknadsföra Sentio®-systemet, samt hållit föredrag i olika forum om systemets världsunika egenskaper. Tålamod är ett ledord i Fireflys Sentio®-satsning, där vi märker av både svaga statsfinanser och långdragna test- och besluts cykler.

Tillväxt

Firefly har varit det mindre företaget som har vuxit stadigt över många år och levererat vinst i mer än 10 år. Vi har nu kommit till ett läge där vårt varumärke på marknaden är starkare än någonsin tidigare och det har blivit dags att gå in i nästa fas. Under 2011 har Firefly genomfört stora interna förändringar för att vara adekvat rustat för att ta nästa steg i vår utveckling. Vi har anställt fler personer, där säljare utgör det största antalet nyrekryteringar, och därigenom ökat vår aktivitetsnivå på marknaden. Den perioden vi befinner oss i nu kännetecknas av att vi investerar organisatoriskt för att långsiktigt uppnå ökad tillväxt och högre lönsamhet.

Geografisk spridning

Under år 2011 har vi arbetat mer med spridning, både geografiskt och riskmässigt. Firefly har i dagsläget system i mer än 75 länder och levererar till mer än 10 olika industrisegment. Det är vår absoluta övertygelse att detta ger oss en stabilare grund att bygga vår verksamhet vidare på över tiden. Därför kommer vi att fortsätta bearbeta olika industrisegment inom olika geografiska marknader genom våra nybildade divisioner. Varje enskild division tillhandahåller kapacitet i form av sälj, service och teknisk projektledning för att ge våra kunder högsta möjliga kvalitet.

HD-dom

För 11 år sedan inträffade en olycka i USA som utmynnade i en tvist med vår dåvarande försäkringsgivare om rätten till ersättning för kostnader som uppstod i samband med olyckan. Med envetenhet har Firefly under alla år stått på sig kring sin rätt, vilket nyligen resulterade i ett bifall för Fireflys talan i Högsta Domstolen. Domen är principiellt viktig då den klarlägger tolkningen av försäkringsvillkoren kring arbetsskadebegreppet.

Människorna

Till sist skulle jag vilja framföra mitt stora tack till Fireflys fantastiska personal. Det är gruppen som gör jobbet och det är vi tillsammans som uppnår resultat. Detta märks varje dag, i vartenda hörn av vårt kontor och genom den enorma insatsen som görs av våra anställda utanför Stockholm. Jag är oerhört stolt över att få arbeta tillsammans med dessa människor som fortsätter utveckla Fireflys stora potential.

Stockholm i mars 2012



Lennart Jansson
Verkställande direktör

Affärsidé, mål och strategi

Fokus på långsiktig tillväxt

Fireflys affärsidé, vision och strategi innebär fokus på utveckling och tillväxt inom marknaden för preventiva brandskyddssystem. Övergripande målsättning för bolaget är att erbjuda attraktiva och högkvalitativa produkter samt god service med kunden i fokus. Bolaget är en av tre marknadsledande aktörer och är teknikledande inom sin nisch. I takt med att bolaget vuxit har nya verksamhetsområden utvecklats och Firefly är idag uppdelat i två affärsområden; Industriapplikationer och Infrasytem.

Affärsidé

Firefly ska vara en ledande leverantör av preventiva skyddssystem mot brand och explosion.

Firefly erbjuder marknaden de produkter som krävs för att skydda en tillverkningsprocess mot kostsamma bränder och dammexplosioner. Marknadserbudandet inom affärsområdet Industriapplikationer innebär lösningar för de flesta industriella processer. Inom Infrasytem erbjuder Firefly brandskydd för övervakning av tunnelbanesystem, tåg-, väg och kabeltunnlar. Fireflys system är konstruerade för att tidigt detektera tecken till antändning och hantera dessa innan brand eller explosion uppstår. För att klara detta krävs att systemen är både känsliga och extremt snabba. Fireflys strategi är att vara en helhetsleverantör av preventiva brandskyddssystem och oavsett hur kundens risk ser ut, är det Fireflys målsättning att erbjuda kunden bästa möjliga lösning.

Firefly är ett internationellt bolag, som är representerat i alla industrialiserade världsdelar. Den geografiska spridningen förklaras delvis av att bolagets kunder är multinationella företag som i sina produktionsanläggningar valt att använda Fireflys

produkter. Bolaget målsättning är att fortsätta sin expansion på nya och befintliga marknader genom att utveckla försäljningskanalerna. Tillväxt skall ske med krav på lönsamhet samt genomgående kvalitet i produkt- och tjänsteutbudet. Genom att utnyttja bolagets ledande tekniska lösningar skapas kontinuerligt nya användningsområden med tillväxtpotential.

Fireflys finansiella mål

2015 skall Firefly:

- Etablera en organisation som möjliggör en försäljning om 200 miljoner kronor inom affärsområdet Industriapplikationer.
- Vara leverantör till minst fem kunder inom affärsområdet Infrasytem.
- Uppvisa en rörelsemarginal överstigande 15 procent.

Fireflys operativa mål

2015 skall Firefly:

- Ha engagerad och motiverad personal.
- Öka sin marknadsandel och förstärka bolagets position på redan befintliga marknader.
- Utvidga kundbasen.
- Bredda produktutbudet.
- Bli marknads- och teknikledande inom bolagets verksamhetsområden.

Året som gått

Fireflys omsättning och resultat minskade för året som helhet. Orsakerna till omsättningsminskningen förklaras av att huvudleveransen till SL av systemet Sentio® färdigställdes i början av 2011. Resultatminskningen kan huvudsakligen häröras till ökade kostnader kring organisationens tillväxt. Vidare påverkas marknaden märkbart av effekterna kring den finansiella oron. Därtill kommer det faktum att brandsäkerhetsinstallationer kommer i slutfasen av ny- och ombyggnadsprojekt inom industrin.

Inom affärsområdet Industriapplikationer sker drygt 70 procent av försäljningen till utlandet. Merparten av all tillverkning äger rum i Sverige och försäljningsframgångarna är i stor utsträckning beroende av kronkursens utveckling gentemot euro- och dollarkursen. Den successiva förstärkningen av den

svenska kronan under de senaste två åren har därför inneburit att affärsområdets konkurrenskraft försämrats och att intäkterna räknat i svenska kronor sjunkit. Trots detta har orderingången ökat inom affärsområdet Industriapplikationer med 12 procent jämfört med föregående år. Den ökade orderingången är i grunden ett resultat av att bolaget under de senaste åren förstärkt marknads- och försäljningsorganisationen, bl.a. genom att anställa fler säljare. Förstärkningen av bolaget möjliggör även satsningar på större och mer resurskrävande projekt med potential för större leveransvolymmer än tidigare. Detta gäller framför allt inom kundgrupperna värmeverk och boardfabriker. Nordamerika har visat på stark försäljningsökning och satsningarna på marknaderna i Asien och Latinamerika har intensifierats.

Firefly har under 2011 fortsatt att utveckla organisationen för fortsatt expansion. En omorganisation av sälj-, produktions- och serviceavdelningen har varit ett led i detta arbete och har visat sig vara framgångsrikt. Resultatet har visat sig i en förbättrad servicenivå gentemot kunderna men även genom en effektivare kommunikation internt.

Under juni 2011 lanserade Firefly en ny produktgeneration inom affärsområdet Industriapplikationer på den stora internationella Lignamässan i Hannover. Den nya produktgenerationen marknadsförs under samlingsnamnet EXIMIO och leveranser kommer att påbörjas under första halvåret 2012. EXIMIO innehåller ett stort antal unika och viktiga nyheter som stärker bolagets position och konkurrenskraft på marknaden. Produktionssättningen av EXIMIO och en större andel stora projekt under 2012 kommer att resultera i en ökad kapitalbindning i varulager.

Omorganisation, nyrekrytering, produktutveckling och produktlansering ingår i den planerade utvecklingen för långsiktig tillväxt och förbättrad rörelsemarginal i bolaget.

Under 2011 utökade bolaget sitt utbildningserbjudande till kunder med befintliga installerade system. Intresset visade sig vara stort och under året hölls ett flertal framgångsrika utbildningstillfällen. Utbildning är ett koncept som kommer att fortsätta utvecklas under 2012 inom bolaget.

Inom affärsområdet Industriapplikationer uppgick årets orderingång till 3,6 mkr, vilket är lika med föregående år. Under året har Firefly utfört service och levererat reservdelar till befintliga projekt. SL-projektet har övergått i en underhållsfas med tilläggsleveranser. Marknadsföringen av Sentio®-systemet fortsätter genom närvaro på mässor, seminarier och fortsatt provningsarbete hos anläggningsägare.

Vision

Firefly ska erbjuda de bästa lösningarna för att minimera risken för brand och dammexplosioner inom industriella processer och infrastruktur.

Intresset har fortsatt varit stort under året då det förekommit både incidenter och tunnelbränder, men utvecklingen inom affärsområdet tar dock längre tid än väntat. Beslutsprocesserna i de offentliga upphandlingarna för järnvägar och tunnelbanor är långsamma och många beslut fördröjs ytterligare som ett resultat av att många europeiska länder uppvisar svaga finanser. Bolaget har därför utökat sina marknadsföringsinsatser även mot operatörer av vägtunnlar.



Affärsområde Industriapplikationer

Industriapplikationer utgör Fireflys traditionella verksamhet och vänder sig till processindustrier inom många olika branscher belägna över hela världen. Firefly erbjuder sina kunder specialanpassade lösningar som skyddar industriella processer genom att förhindra bränder och dammexplosioner. Det handlar om industrier som hanterar torra material, där damm bildas i bearbetning och hantering. Risk för brand och explosion, som orsakas av gnistbildning och heta partiklar, finns hos flera typer av material exempelvis trä, plast eller livsmedel som mjöl och socker.

Marknadsöversikt

Firefly finns idag representerat i alla industrialiserade världsdelar. De primära kundgrupperna är ägare till industrian-

läggningar och maskintillverkare och utgör såväl stora globala aktörer som små, lokala företag. Marknaderna för preventiva brandskydd och riskreducerande produkter är heterogena; dels i termer av geografisk spridning, dels på grund av att kunderna finns i ett flertal olika industrisegment med vitt skilda behov och krav vad gäller brandsäkerhet. Det som förenar samtliga kunder är att verksamheten präglas av stora investeringskostnader och höga avbrottskostnader, vilket ställer höga krav på förebyggande brandskydd och kvalitetsmedvetenhet. Fireflys system övervakar processer inom ett stort antal olika industrier, bland annat board- och träbearbetningsindustrin, mjukpappers- och hygienindustrin samt industrin för bio-bränsle. Majoriteten av försäljningen går på export.

Ökade kostnader vid driftsstörningar

Kostnader för bränder hänför sig inte enbart till reparationer och återuppbyggnad. Den största kostnaden utgörs ofta av förluster på grund av produktionsbortfall. Som ett resultat av höga investeringar, rationaliseringar och sammanslagningar

blir produktionsanläggningarna allt större och därmed växer incitamenten för att förhindra driftsstörningar.

Generellt ökar produktionstakten i de flesta industrier. Ju högre produktionstakt och kapacitetsutnyttjande, desto högre kostnader för driftstopp. En högre produktionstakt medför vanligtvis också ökad brandrisk och därmed ett större intresse och ett ökat krav på förebyggande skyddssystem. Vikten av att undvika driftstopp och att skydda tillgångarna skiljer sig inte nämnvärt mellan de olika geografiska marknaderna.

Säkerhetstänkande och standardiseringsarbete

Den största konkurrenten till Fireflys produkter är fortfarande alternativet att inte ha något brandskydd alls. Detta alternativ minskar dock i takt med att säkerhetsarbetet och riskmedvetenheten på produktionsanläggningar, där brandrisk föreligger, accelererar över hela världen. Olyckor kan få långtgående konsekvenser för såväl den egna personalen som boende i närområdet och för miljön.

Tillväxten för förebyggande brandskydd är också beroende av industrins investeringsbenägenhet, där nya anläggningar oftast byggs med högre säkerhets- och miljökrav. Detta är en konsekvens av ökade krav från både försäkringsbranschen och EU, genom bland annat ATEX-direktivet. Syftet med ATEX-direktivet är att lyfta fram de risker som finns i potentiellt explosionsfarliga miljöer och därmed öka säkerheten. Säkerhetstänkandet hos företag drivs även på av ett ständigt pågående standardiseringsarbete inom olika industrier. Firefly deltar aktivt i olika standardiseringsprojekt både på nationell och på internationell nivå.

Produktutvecklande systemleverantör

En övergripande målsättning för Firefly är att vara en teknikledande leverantör till processindustrin. Firefly är en systemleverantör, som arbetar lösningsorienterat med produkter för att ge optimal säkerhet mot brand. Bolaget har hög kunskap om industriella processer och ligger i framkant med de tekniska lösningar och det risktänkande som erbjuds.

Firefly är ett kunskapsintensivt bolag och kontinuerlig produktutveckling utgör grunden för bolagets långsiktiga tillväxt.

Genom att inte ha någon egen tillverkning kan bolaget ha fullt fokus på att utveckla nya systemlösningar och produkter. Fireflys målmedvetna arbete med att bredda och att anpassa produktsortimentet till kundens specifika behov har visat sig vara framgångsrikt. Utvecklingsarbetet drivs av problem som identifieras hos kunder vid en viss typ av produktion eller anläggning och därefter utvecklar Firefly en lösning som är anpassad till den process som ska skyddas. I de fall där det bedöms som strategiskt nödvändigt patenteras system och funktion och för närvarande äger Firefly 40 patent.

Utvecklingen av en ny systemgeneration, EXIMIO, har pågått under ett flertal år och lanseringen skedde under 2011. EXIMIO innehåller ett stort antal unika och viktiga nyheter som ytterligare stärker bolagets teknikledande ställning inom industrin för preventiva brandskyddssystem. Kostnaderna för produktutveckling uppgick 2011 till 5,4 miljoner kronor (4,7 miljoner kronor).

Långa upphandlingsprocesser

Ett flertal av Fireflys kunder är stora, internationella bolag, vilket medför att upphandlingsprocessen kan ta tid. Detta i sin tur leder ofta till stora affärer och långsiktiga relationer. Pilotprojekt kan i vissa fall föregå större affärer innan kunderna fattar beslut om investering. Beslutsfattandet hos kund sker ofta högt upp i organisationen, vilket bidrar till långa handläggningstider. Säljavdelningen har ett nära samarbete med distributörer och agenter runtom i världen för att ytterligare stärka Fireflys närvaro på lokala marknader. Bolaget har bredat agentsamarbetet och fortsatt arbetet med att lyfta kompetensnivån kring Fireflys produkter.

Strategisk organisationsförändring

Firefly har valt att fortsätta arbetet med att bygga en stabil plattform för fortsatt tillväxt, bland annat genom nyrekryteringar främst inom sälj- och serviceavdelningen till regionbaserade divisioner. Den primära målsättningen med omorganisationen är att förbättra servicen gentemot kund genom att effektivisera och förenkla bolagets interna kommunikation. Detta har även lett till ännu större engagemang och tätare samarbete mellan medarbetare. Försäljning av Fireflys



system kräver djupgående kunskap om bolagets produkter och risktänkande inom processindustrin. Genom ett tätare samarbete inom varje division kan de olika kompetenserna dra nytta av varandra, vilket ger synergieffekter som kommer kunden och bolaget till godo.

Effektiviserade inköpsprocesser

För att möta kundens krav har bolaget fortsatt att arbeta mot förkortade leveranstider och en effektivare inköpsprocess. När kunder väl fattat beslut om att köpa brandsäkerhetssystem, är också kraven på korta leveranstider allt vanligare förekommande. Detta har ökat behovet av effektivitet och flexibilitet i bolagets organisation samt medfört att lagernivån för vissa produktgrupper har behövt justeras för att möta kundens önskemål. Firefly har ingen egen tillverkning utan svarar endast för slutmontering och funktionskontroll av slutprodukterna. Det ställer höga krav på att ha ett väl fungerande samarbete med underleverantörer för att säkerställa kvalitet och produktflöde.

Långa kundrelationer

Firefly har idag över 7 000 levererade system runtom i världen. Ett system har en livslängd på i medeltal 15-20 år, vilket ger möj-



lighet till en långsiktig relation med kunden. Ambitionen är att få en personlig kontakt med kunden, där Firefly får följa systemet från införsäljning och idrifttagning, till service under hela systemets livslängd. Serviceerbjudandet utgörs av installation och idrifttagning av Fireflys system, regelbundna servicebesök och serviceavtal, samt utbildning och reservdelshantering, som inkluderar både reservdelsförsäljning och reparation.

Under 2011 förstärktes den tekniska supportavdelningen främst för att bistå Fireflys kunder runtom i världen med support, men även för att internt stötta de olika divisionerna med teknisk experthjälp.

Eftermarknad utgör en bas för nyförsäljning, komplettering och anpassning för om- och nybyggnation hos befintliga kunder. Beroende på geografisk placering väljer kunden i olika utsträckning att teckna service- och underhållsavtal. Eftermarknadsförsäljningen stod 2011 för 29 procent (26 procent) av den totala omsättningen.



Affärsområde Industriapplikationer | Översikt

Industrisegment	Beskrivning
 Board	Boardindustrin innefattar tillverkning av bland annat spånskivor, plywood, OSB och MDF-skivor. Under tillverkningsprocessen genereras damm som kan antändas. Marknaden består av ett stort antal anläggningar. Boardindustrin fortsätter att växa framförallt utanför västvärlden.
 Träbearbetning	Inom träbearbetning förekommer stor risk för bränder och dammexplosioner och alla fabriker är olika beroende på processens utformning. Firefly har lång erfarenhet av att utforma skyddssystem och skräddarsydda lösningar inom träbearbetningsindustrin. Marknaden är heterogen med ett mycket stort antal anläggningar. Tillverkningsenheterna blir allt större och produktionshastigheten allt högre.
 Mjukpapper	Mjukpappersindustrin är en växande industri och omfattar produktion av bland annat toalettpapper, hushållspapper och pappersnäsdukar. Många områden i en mjukpappersfabrik utsätts ständigt för ansamlingar av torrt och lättantändligt cellulosadamm. Firefly erbjuder specialanpassade lösningar för mjukpappersindustrins riskzoner. Marknaden består av ett stort antal maskinanläggningar.
 Hygien	Hygiensegmentet innefattar tillverkningen av bland annat blöjor och inkontinensskydd. Under tillverkningsprocessen finns flera kritiska områden. När råmaterialet mals ner finns det bland annat risk för gnistbildning med brand som följd. Firefly både detekterar och släcker heta partiklar innan brand uppstår. Blöjindustrin är en växande marknad, främst i Sydostasien.
 Bioenergi	Hotet om klimatförändringar fortsätter att leda till ett globalt växande intresse för biobränslen och värmekraftverk. Detta har resulterat i ökad konvertering från fossila bränslen till biobränslen, där bland annat pellets ingår. Det finns många stora och påtagliga risker i en pelletsfabrik, vilket har medfört att försäkringsbolag ställer höga krav på förebyggande brandskydd. Marknaden för bioenergi är en globalt växande marknad med både stora och små anläggningar.
 Övriga marknader	Det finns ett flertal andra marknader där Fireflys system används för detektering och släckning, exempelvis papper, återvinning, kraftverk, livsmedel, tobak samt metall- och kemiindustrin. Även dessa marknader kräver specialanpassade brandskyddslösningar.

Exempel på produkter

- *PressGuard*[®] detekterar flammor i ett tidigt skede i pressar och genom att lösa ut vattendimma, som släcker flammorna skonsamt, undvika vattenskador.
- *SanderGuard*[™] används i slipmaskiner, där glödande partiklar inuti slipmaskinen detekteras och släcks genom att lösa ut vattendimma.
- *Fireflys applikationsanpassade system* bestående av detektering och släckning anpassat efter kundens process.

- *PlanerGuard*[™] används vid höghastighetshyvlar. Fireflys detektorer varnar selektivt inom och utom olika delar av maskinen och släcker branden med hjälp av vattendimma och konventionell vattensläckning.
- *Fireflys applikationsanpassade system* bestående av detektering och släckning anpassat efter kundens process.

- *Doctor blade Protection* monteras på den torra sidan av en mjukpappersmaskin, för att detektera flammor och aktivera vattendimma i ett mycket tidigt skede.
- *WebScan*[™] övervakar att det inte finns några heta partiklar på pappersbanan som senare kan skapa en glödbland i pappersrullen.
- *Log saw Protection* används för att detektera och släcka bränder i processen där kapning av hushållsrullar och toalettrullar sker.
- *Fireflys applikationsanpassade system* bestående av detektering och släckning anpassat efter kundens process.

- *Fireflys applikationsanpassade system* bestående av detektering och släckning anpassat efter kundens process.

- *Fireflys applikationsanpassade system* bestående av detektering och släckning anpassat efter kundens process.

- *Fireflys applikationsanpassade system* bestående av detektering och släckning anpassat efter kundens process.

Affärsområde Infrsystem

Inom Infrsystem erbjuder Firefly systemlösningar för att detektera brand i tunnelbanor, väg-, tåg- och kabeltunnlar. Brand i tunnelsystem kan få katastrofala följder och kraven på säkerhetstänkandet ökar, vilket driver på utvecklingen. Fireflys system består av extremt känsliga sensorer som upptäcker brandgaser i ett mycket tidigt skede samt kan även indikera var dessa finns.

Marknadsöversikt

Den primära kundgruppen för affärsområdet Infrsystem är ägare till infrastrukturanläggningar. Detta innebär en annan typ av försäljningsprocess i jämförelse med affärsområde Industriapplikationer. Marknaden är relativt obearbetad och den typ av lösning som Firefly erbjuder är ny. Videoövervakning, temperaturdetektorer och olika typer av rökdetektorer kan användas för brandövervakning i tunnlar och andra liknande miljöer, men Firefly är ensam om att marknadsföra en produkt som kan hantera tidig gasdetektering i tuffa och krävande miljöer.

Lång upphandlingsprocess

Marknaden för övervakning av tunnelbanesystem, tåg-, väg- och kabeltunnlar har ofta en lång upphandlingsprocess. Stora strukturella investeringar är ofta beroende av politiska beslut kring offentlig finansiering med löptider på upp till 15-20 år. Potentiella beslut om upphandling kan leda till provdrift för att testa och verifiera systemet i den miljö som skall skyddas.

Fortsatt marknadsbearbetning

Det allmänna säkerhetstänkandet ökar kontinuerligt och kraven från myndigheter, allmänhet och räddningstjänsten driver på marknadsutvecklingen. Fortfarande skiljer sig dock synen och kraven kraftigt på säkerhet runtom i världen. Under 2011 har bolaget fortsatt arbetet med att etablera och stärka Sentio® som varumärke runtom i världen, bland annat genom närvaro på mässor och seminarier kring tunnelsäkerhet. Intresset för bolagets produkter har ökat vilket lett till nya projekt kring provdrift som utvärderas löpande.

Stockholms tunnelbanesystem

2001 började AB Storstockholms Lokaltrafik (SL) att testa Sentio®-systemet. Idag är den den underjordiska delen av Stockholms tunnelbana utrustad med Fireflys Sentio®-system, vilket innebär 56 stationer och cirka 80 kilometer tunnlar. Installationen av branddetektering är en del av SL:s Trygghetsprojekt, som genomfördes för att öka säkerheten i tunnelbanan.

Under 2011 inrättades Firefly Sentio® Servicecenter, en supportavdelning för drift och övervakning av Sentio®-anläggningen i SL:s tunnelbanesystem.

Tidig gasdetektering

Sentio® är samlingsnamnet på den teknikplattform, som är basen i branddetekteringssystemet inom affärsområdet Infrsystem. Systemet bygger på MGD-tekniken (Multiple Gas Detection) och kan liknas vid en elektronisk näsa, som genom avancerad programvara kan identifiera olika typer av gasmönster och förhållandet mellan de identifierade gaserna. En detektor består av extremt känsliga sensorer som möjliggör snabb detektering av de gaser, som genereras på ett mycket tidigt stadium i ett brandförlopp, innan rök eller flammor uppstår. Genom att detektera bränder i ett så tidigt skede ges möjligheten att åtgärda problemet och därmed minimera risken för att brand uppstår.

Sentio®-systemet kan i olika konfigurationer användas inom ett flertal olika applikationer, där konventionella brandskyddssystem inte har tillfredsställande funktionalitet. Systemet är utformat för att fungera i svåra miljöer och trots sin höga känslighet inte påverkas av damm, fukt, vibration och snabba temperaturväxlingar.





Organisation och medarbetare

Öppenhet, engagemang och delaktighet

Fireflys medarbetare är bolagets största resurs, där trivsel och engagemang i hög utsträckning påverkar lönsamheten. Bolaget har som vision att vara en attraktiv arbetsplats med en företagskultur som kännetecknas av öppenhet, engagemang och delaktighet. Firefly är ett bolag som hämtar sin kraft och framgång från medarbetarnas kreativitet och kompetens, där framgången karaktäriseras framförallt av entreprenörskap och passionerade medarbetare som är dedikerade att skapa marknadens bästa brandskyddssystem. Med en platt organisation och korta beslutsvägar möjliggörs flexibilitet och snabba ageranden. Detta i sin tur bidrar till att medarbetarna kan känna sig delaktiga och arbeta mot samma mål.

En viktig förutsättning för ett internationellt företag som Firefly är att ha medarbetare som speglar bolagets kunder och som har förståelse för lokala kulturer och förhållanden. En viktig framgångsfaktor för ökad försäljning i andra länder är medarbetarnas olika kulturella bakgrund och språkkunskaper. Fireflys medarbetare behärskar tillsammans, förutom svenska och engelska, ytterligare 11 språk, däribland ryska, spanska, portugisiska, tyska, polska och turkiska. Mångfalden berikar verksamheten och ökar förståelsen för det globala sammanhang som bolaget verkar i.

Ny organisation med ökat kundfokus

Firefly har under 2011 genomfört en omorganisation. I den tidigare organisationen fanns avdelningarna försäljning, tekniska projektledare samt service och omfattade totalt 33 medarbetare. Denna grupp är numera indelad i nio geografiska divisioner. I de olika divisionerna finns säljare, projektledare och serviceingenjörer som har som målsättning att ge bästa möjliga service till kunder i deras respektive region. Denna förändring har inneburit att alla medarbetare i respektive region har fått ökad kunskap och förståelse för sin geografiska marknad, vilket har lett till ökat kundfokus, bättre samarbete och nya utvecklingsmöjligheter. Firefly har även under året förstärkt den tekniska supportgruppen som erbjuder teknisk experthjälp direkt till kunderna, men även stöttar alla divisioner internt.

Rekrytering med långsiktigt perspektiv

Eftersom personalen är bolagets största resurs lägger Firefly stor vikt på att hitta rätt personal. I rekryteringsprocessen får den sökande möjligheten att träffa flera av Fireflys medarbetare och introduktionen av nyanställda stöds av fasta rutiner med en introduktionsplan anpassad för den nya medarbetaren. Firefly har en personalpolitik som är inriktad på att utveckla ledarskapet, organisationen och medarbetarna. Det genomsnittliga antalet anställda var under året 55 (54) varav 10 kvinnor (10 kvinnor). Medelåldern var 42 år (42 år).

Kontinuerligt kvalitetsarbete

Som leverantör av högkvalitativa brandsäkerhetsprodukter är kvalitet en viktig framgångsfaktor för Firefly. Arbetet med att erbjuda kunden högsta kvalitet bidrar till att eliminera onödiga kostnader för både kunden och för Firefly. Kvalitet skall genomsyra hela Fireflys verksamhet, från första kundkontakt till eftermarknad. Alla i organisationen måste vara medvetna om vilka de gemensamma kvalitetsmålen är och hur det dagliga arbetet påverkar möjligheten att nå dem. När avvikelser inträffar tas dessa tillvara som en möjlighet till förbättring.

Kvalitetsarbetet har fortgått under 2011 med ett ökat kundfokus. Kvalitetsarbetet sker inte endast ur ett kostnadsperspektiv, utan även för att stärka Fireflys varumärke och konkurrenskraft. Kvalitetsavdelningen arbetar med övergripande verksamhetsutveckling inom bolagets samtliga avdelningar. Detta för att säkerställa att bolagets samtliga processer fungerar och kontinuerligt förbättras samt för att hitta synergieffekter och förbättra kommunikationen mellan avdelningarna. För att förenkla detta arbete har Firefly en dialog med medarbetarna om deras syn på områden med förbättringspotential, både avseende arbetsplats och arbetsmiljö.

Den externa och interna revision som årligen genomförs leder till kontinuerliga förbättringar av verksamheten. Bolaget är certifierat enligt tre kvalitetsstandarder: ISO 9001:2008, EN 13980 och OD/005.

Utbildning, kompetensutveckling och friskvård

Det finns ett stort kunnande inom bolaget om kundens processer, vilka ofta är mycket komplexa. Bredden på kunnandet om-



fattar allt från gamla produkter till det nya Sentio®-systemet. Rätt kompetens och stort engagemang hos medarbetarna är av största vikt. För att ta tillvara på bolagets resurser ser ledningen kontinuerligt över behovet av utbildning och kompetensutveckling. En stor del av kompetensutvecklingen sker framförallt i det dagliga arbetet, där medarbetare uppmuntras att dela med sig av sin kunskap och lära av varandra. Närheten till kollegor med andra kunskaper, kontakter och erfarenheter skapar mervärde för bolagets medarbetare som kommer alla till del.

Utbildningssatsningarna görs på individuell basis och anpassas efter medarbetarens behov. För att samla den unika kunskapen som finns inom företaget har Firefly skapat Firefly Academy, en utbildningsplattform i flera steg, vars syfte främst är att på ett individanpassat sätt säkra varje medarbetares kompetens. Denna plattform utvecklas kontinuerligt och ger en kvalitetssäkrad överföring av kunskap från mer erfarna med-

arbetare till nyanställda. Denna plattform har även förenklat introduktionen för det stora antalet nyanställda som kommit till bolaget under de senaste åren. Firefly eftersträvar en arbetsmiljö som främjar hälsa och välbefinnande. Alla anställda erbjuds därför ett årligt friskvårdsbidrag och företagshälsovård.

Vinstdelningsprogram

För Firefly är beroendet av varje medarbetare stort och samarbetet viktigt. Bolaget har ett vinstdelningsprogram, som omfattar alla anställda; VD undantagen. Syftet är att stimulera medarbetarna att utveckla bolaget och uppnå satta mål. Programmet är resultatbaserat och består av två delar. Den större delen fördelas mellan personalen i relation till månadslönen och den mindre delen baseras på individuella prestationer. Vinstdelningen utgår med 20 procent av den del av resultatet efter finansnetto som genereras efter det att vinstmarginalen överstiger 7 procent. Vinstdelningen är begränsad till maximalt 15 procent av årslönesumman.

Riskhantering

Firefly är ett växande bolag med en internationell verksamhet, vilket innebär exponering för ett antal risker med varierande påverkan på bolaget. Att identifiera och hantera potentiella risker är nödvändigt för att Firefly ska kunna följa sina strategier och nå uppsatta mål inom bolaget. Riskfaktorerna är uppdelade i finansiella risker, omvärldsrisker och interna risker.

Finansiella risker

De finansiella riskerna är främst valutarisker och kreditrisker. Målet med att hantera dessa risker är att minska svängningar orsakade av den finansiella marknaden och osäkerhet kring kunders kreditvärdighet.

Valutarisker

Mer än hälften av Fireflys omsättning är till kunder utanför Sverige och faktureringen sker framförallt i valutorna SEK (55 procent), EUR (35 procent) och USD (8 procent). Risken för valutakursförluster uppstår genom kursförändring av SEK/EUR respektive SEK/USD under perioden från fakturerings-tillfället till slutbetalning har skett. En stor del av bolagets kostnader är i SEK, vilket medför en exponering mot SEK/EUR- och SEK/USD-kursen. Av bolagets kostnader är 84 procent hänförlig till valutan SEK. Nettoexponeringen under 2011 var 2,8 MEUR (2,9 MEUR) och 0,4 MUSD (0 MUSD). Bolaget terminssäkrar vid större order.

Kreditrisker

Alla kunder genomgår sedvanlig kreditbedömning och betalningsvillkoren, såsom förskottsbetalning, Letter of Credit etc., anpassas efter denna. Inom affärsområdet Industriapplikationer står ingen slutkund idag för mer än 3 procent av omsättningen. De tio största kunderna, slutkunder och distributörer tillsammans, står för cirka 33 procent av omsättningen. Inom affärsområdet Infrasytem är SL den största och enda kunden och utgjorde 3 procent av den totala omsättningen.

Omvärldsrisker

Omvärldsrisker avser förändringar i omvärlden som påverkar Fireflys verksamhet. Där ingår faktorer som konjunktur, konkurrens och leverantörer.

Konjunktur

Kundernas investeringsvilja är beroende av det allmänna konjunkturläget. Firefly är beroende av att det byggs nya processanläggningar och att man där satsar på hög säkerhet. Genom det strategiska arbetet med att bredda verksamheten och att vara aktiv på många olika geografiska marknader samt i ett stort antal industrisegment, har Firefly kunnat göra konjunktursvackor mindre kännbara.

Konkurrens

Inom vissa industrisegment konkurrerar Firefly med ett antal större internationella aktörer inom detektering och släckning. Firefly har som mål att vara teknikledande. För att uppnå målet måste Firefly kontinuerligt stärka bolagets konkurrenskraft inom innovation och produktutveckling, samt arbeta med marknadsföring, försäljning, produktion, logistik och service på ett effektivt sätt.

Leverantörer

Firefly har ingen egen produktion utan använder sig av externa leverantörer, vilket skapar ett beroende av leverantörers förmåga att leverera komponenter vid rätt tidpunkt och till rätt kvalitet. Genom att anlita ett flertal tillverkare minskar beroendet av varje enskild leverantör och möjliggör en flexibel produktionskapacitet. En noggrann kontroll av befintliga och presumtiva leverantörer görs kontinuerligt.

Interna risker

Interna risker avser riskfaktorer som kan komma från den egna verksamheten. Dit hör operationella risker, produkt/teknikskiften, patentrisker, risker kring nyckelpersoner och funktionsansvar.

Operationella risker

Firefly kan inom ramen för den löpande verksamheten drabbas av förluster på grund av bristfälliga rutiner, bristande kontroll och oegentligheter. Ändamålsenliga administrativa system, god intern kontroll och uppföljning bidrar till att minska operationella risker.

Produkt/teknikskiften

En viktig målsättning för Firefly är att alltid vara teknikledande. Detta innebär en kontinuerlig satsning på produktut-



veckling, vilket kan innebära risk för felsatsningar inom teknikområdet men är samtidigt också en bättre säkerhet för att konkurrenterna inte ska ta ledningen. Risken för felsatsningar minimeras genom den gedigna erfarenhet som bolaget har av förebyggande brandskydd.

Patent

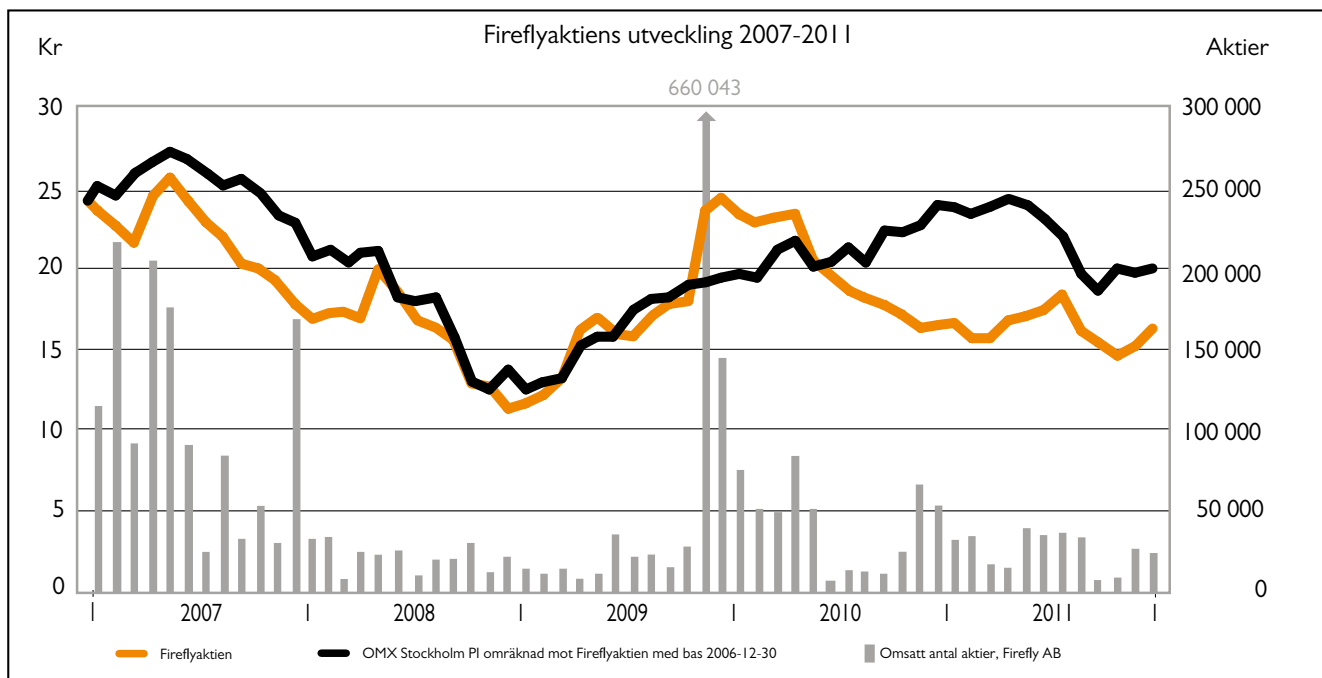
Fireflys produkter skyddas för närvarande av 40 patent och bolaget arbetar med att ständigt skydda nya produkter och systemlösningar när det anses nödvändigt. Patenten skyddar bolagets unika produkter och systemlösningar och medverkar till att stärka bolagets position på marknaden. I medeltal har patenten mer än 6 års kvarvarande tid.

Medarbetare

Att nyckelpersoner eller ett större antal medarbetare väljer att lämna bolaget utgör en riskfaktor och Firefly arbetar därför kontinuerligt med att stärka sin position som en attraktiv arbetsplats. Bolaget arbetar för att organisationen inte ska bli beroende av enskilda medarbetare genom utbildning, dokumentation och ett väl utarbetat backup-system.

Dokumentations- och funktionsansvar

För att undvika oklarheter kring systemens funktion samt funktionsansvar levererar Firefly endast system med komplett dokumentation, vilken fastställer på vilka grunder systemet har designats. Dokumentationen innehåller även information om vilket underhåll kunden ansvarar för och hur ofta det skall utföras. Bolaget erbjuder därutöver utbildning för ansvariga underhållstekniker och arbetar med att behålla en nära kundrelation även efter att ett system har installerats och tagits i drift genom att erbjuda service, underhållstjänster och reservdelar.



Fireflyaktien

Aktiekapital

Fireflys aktiekapital uppgår till 3 000 700 kronor fördelat på 6 001 400 aktier. Aktiernas kvotvärde är 0,50 kronor. Endast ett aktieslag finns med lika rättigheter för alla aktier. Firefly-aktien är noterad på Nasdaq OMX First North och handlas under kortnamnet FIRE.

Kursutveckling

Årets sista betalkurs som noterades den 30 december uppgick till 17,00 kr (16,50 kr) och börsvärdet till 102 mkr (99 mkr). Under 2011 steg Fireflys aktiekurs med 3 procent och OMX Stockholm All-share index sjönk under samma period med 17 procent. Årets högsta betalkurs, 20,00 kr (24,40 kr), noterades den 21 och 22 juli. Årets lägsta betalkurs, 13,00 kr (14,15 kr), noterades den 1 november. Under året omsattes totalt 276 500 aktier (492 799 aktier) till ett värde av 4,6 mkr

(10,1 mkr). I genomsnitt omsattes 1 084 aktier (1 948 aktier) per börsdag. De omsatta aktierna utgjorde 4,6 procent (8,2 procent) av det totala antalet aktier.

Aktieägarstruktur

Den 30 december 2011 uppgick antalet aktieägare till 1 080, att jämföra med 1 168 den 30 december 2010. 2,05 procent (2,21 procent) av aktiekapitalet ägdes av aktieägare med 500 aktier eller mindre. Andelen utländskt ägande uppgick vid årsskiftet till 6,56 procent (1,13 procent) av det totala innehavet. Juridiska personer ägde 55 procent (54 procent) av totala antalet aktier och företagens styrelseledamöter och ledande befattningshavare ägde, genom bolag eller privat, 36 procent (34 procent).

Utdelningspolicy

Det är styrelsens målsättning att Firefly skall uppvisa god utdelningstillväxt, som långsiktigt ska följa bolagets vinstutveckling. Periodvis, när bolagets finansiella ställning så tillåter eller

Ägarförhållanden per 2011-12-30

Större aktieägare

	Antal Aktier	Andel av aktiekapital och röster %
Erik Mitteregger, Förvaltnings AB	1 906 833	31,77
Danica Pension	400 000	6,67
Gun och Bertil Stohnes Stiftelse	384 463	6,41
Birgitta Svensson	353 000	5,88
Christer Holmer	116 100	1,93
Per-Erik Höglund	115 652	1,93
Rambas AB	113 800	1,90
Karl-Johan Höglund	110 900	1,85
Thomas Wernhoff	100 000	1,67
Robert Persson	80 000	1,33
Summa de 10 största ägarna - röstmässigt	3 680 748	61,34
Övriga aktieägare, 1 070 st	2 320 652	38,66
Summa	6 001 400	100,00

Aktieägarstruktur per 2011-12-30

Storleksklass	Antal ägare	Antal aktier	%
1-500	649	123 231	2,05
501-1 000	168	148 482	2,47
1 001-5 000	175	425 015	7,08
5 001-10 000	26	220 707	3,68
10 001-15 000	18	217 373	3,62
15 001-20 000	9	163 902	2,73
20 001-	35	4 702 690	78,36
Summa	1 080	6 001 400	100,00

kräver, kan utdelningen tillåtas avvika från denna norm. Firefly har under ett antal år, baserat på bolagets starka finansiella ställning, lämnat utdelning som utgjort en hög andel av, eller överstigit redovisat resultat. Mot bakgrund av bolagets relativt svaga resultat 2011 samt ett förväntat ökande behov av rörelsekapital under det kommande året, har styrelsen beslutat fö-

reslå att utdelningen sänks till 0,50 kr (0,90 kr) per aktie. Det är styrelsens uppfattning att denna nivå är uthållig och kan tjäna som utgångspunkt för en god framtida utdelningstillväxt i linje med bolagets policy. Den föreslagna utdelningen utgör 8,6 procent (14,2 procent) av bolagets justerade eget kapital.

Nyckeltalstabell per 2011-12-30

	2011	2010	2009	2008	2007
Vinst/aktie, kr	0,38	0,79	1,67	1,28	0,93
Aktiekurs, kr	17,0	16,5	23,1	10,2	16,0
P/E tal	44,7	20,9	13,8	8,0	17,2
Eget kapital/aktie, kr	5,80	6,32	6,43	5,48	4,80
Aktieutdelning, kr	0,50*	0,90	0,90	0,75	0,60
Direktavkastning, %	2,9	5,5	3,9	7,4	3,8
Kassaflöde från den löpande verksamheten/aktie, kr	0,61	0,37	0,17	2,23	0,97
Antal aktier vid årets slut	6 001 400	6 001 400	6 001 400	6 001 400	6 001 400

* Föreslagen utdelning

5 år i sammandrag

	2011	2010	2009	2008	2007
Finansiella nyckeltal, tkr					
Nettoomsättning	96 808	103 696	116 147	82 337	72 683
Rörelseresultat	3 488	7 965	12 732	9 626	7 355
Resultat efter finansiella poster	3 349	6 785	13 764	10 778	7 901
Balansomslutning	60 941	61 880	65 457	60 909	46 116
Rörelsemarginal %	4	8	11	12	10
Vinstmarginal %	3	7	12	13	11
Justerat eget kapital	34 798	37 940	38 596	32 893	28 836
Räntabilitet på sysselsatt kapital före skatt %	10	21	39	35	29
Räntabilitet på justerat eget kapital efter schablonskatt %	7	13	28	25	21
Soliditet %	57	61	59	54	63
Nettoinvesteringar anläggningstillgångar	2 277	1 182	426	289	1 462
Nyckeltal / affärsområde, tkr					
Orderingång Industriapplikationer	97 163	86 602	71 533	83 111	68 513
Orderingång Infrasytem	3 585	3 506	3 280	1 764	18 469
Summa orderingång	100 748	90 108	74 813	84 875	86 982
Orderstock Industriapplikationer	18 721	15 547	15 384	21 164	12 774
Orderstock Infrasytem	804	1 109	14 610	49 346	55 031
Summa orderstock	19 525	16 656	29 994	70 510	67 805
Nettoomsättning Industriapplikationer	94 272	86 345	76 766	74 365	70 435
Nettoomsättning Infrasytem	2 536	17 351	39 381	7 972	2 248
Summa nettoomsättning	96 808	103 696	116 147	82 337	72 683
Övriga nyckeltal					
Genomsnittligt antal anställda	55	54	42	40	35
Data per aktie, kr					
Justerat eget kapital per aktie	5,80	6,32	6,43	5,48	4,80
Resultat per aktie	0,38	0,79	1,67	1,28	0,93
Utdelning per aktie	0,50*	0,90	0,90	0,75	0,60
Kassaflöde från den löpande verksamheten per aktie	0,61	0,37	0,17	2,23	0,97
Antal aktier	6 001 400	6 001 400	6 001 400	6 001 400	6 001 400
* Föreslagen utdelning					



Nyckeltalsdefinitioner

Rörelsemarginal

Rörelseresultat dividerat med omsättning.

Vinstmarginal

Resultatet efter finansiella poster dividerat med omsättning.

Justerat eget kapital

Eget kapital plus obeskattade reserver med avdrag för uppskjuten skatt.

Räntabilitet på sysselsatt kapital

Resultat efter finansiella poster med tillägg för finansiella kostnader dividerat med genomsnittligt sysselsatt kapital under året. Med sysselsatt kapital avses eget kapital, räntebärande skulder och avsättningar.

Räntabilitet på justerat eget kapital efter schablonskatt

Resultat efter finansiella poster med avdrag för schablonskatt dividerat med genomsnittligt justerat eget kapital.

Soliditet

Eget kapital plus obeskattade reserver med avdrag för uppskjuten skatt dividerat med balansomslutningen.

Justerat eget kapital per aktie

Eget kapital plus obeskattade reserver med avdrag för uppskjuten skatt dividerat med antal aktier.

Resultat per aktie

Resultat efter skatt med tillägg för 73,7 procent av bokslutsdispositioner, dividerat med antal aktier (år 2008-2011). Resultat efter skatt med tillägg för 72 procent av bokslutsdispositioner, dividerat med antal aktier (år 2007).

Kassaflöde per aktie

Kassaflöde från den löpande verksamheten dividerat med antal aktier.

Förvaltningsberättelse

Styrelsen och verkställande direktören för Firefly AB (publ), 556108-6892, får härmed avge årsredovisning för verksamhetsåret 2011.

Verksamheten

Firefly AB, är ett bolag med säte i Stockholm, specialiserat på att utveckla, tillverka och sälja system som förhindrar brand och dammexplosioner inom processindustrin samt system för tidig branddetektering i krävande miljöer. Verksamheten är uppdelad i två affärsområden: Industriapplikationer och Infrasytem. Fireflys aktie är noterad på Nasdaq OMX First North.

Affärsområde Industriapplikationer

Inom Industriapplikationer består kunderna av företag inom processindustrin världen över som bland annat verkar inom träbearbetning, papper och pellets. Firefly har en varierande kundkrets, men majoriteten består av stora internationella företag som använder Fireflys produkter för att skydda sina processer mot brand och dammexplosioner. Exportandelen inom detta affärsområde uppgick under året till 74 procent.

Många av Fireflys kunder bearbetar och transporterar organiska material såsom träfiber, flis, sågspån, mjukpapper, fluffmassa och tobak. Vid hanteringen av dessa material uppstår ofta dammbildning. Dammet kan antändas av gnistor och andra heta partiklar, vilka kan orsaka explosioner med mycket allvarliga följder. Hela fabriker kan raseras och människor utsättas för livshotande fara. Detta kan bland annat innebära långa produktionsstopp, stora reparationskostnader, uteblivna intäkter och förlorade marknadsandelar. Firefly utvecklar och marknadsför kundanpassade system som bidrar till att minska risken för att sådana olyckor inträffar. Systemen upptäcker inte enbart gnistbildning och andra brandutlösande orsaker, utan släcker även brand.

2011 har inneburit fortsatt ökade satsningar på försäljning inom affärsområdet Industriapplikationer. Firefly har här stärkt sina positioner inom de flesta segment där bolaget är verksamt. Orderingen inom affärsområdet ökade med 12 procent under 2011. Ökningen av orderingen har uppnåtts trots att en tilltagande osäkerhet på världens finansmark-

nader har lett till en avvaktande hållning hos många kunder. Vidare kommer brandsäkerhetsinstallationer sent i de totala projekten hos kunder, vilket medfört att många investeringar skjutits fram i tiden på grund av oron på finansmarknaden.

Affärsområde Infrasytem

Affärsområdet Infrasytem grundar sig på en teknikplattform med samlingsnamnet Sentio®. Plattformen baseras på en så kallad Multipel Gas Detektor som står för tidig detektering av bland annat brand. Användningsområdet är stort, men gemensam nämnare är svåråtkomliga och krävande miljöer, som bland annat järnvägstunnlar. Potentialen inom detta område är betydande och systemet kan appliceras inte bara i järnvägstunnlar, utan även i bland annat biltunnlar och kabeltunnlar.

Installationen av Sentio® i Stockholms Tunnelbanesystem färdigställdes under 2010 och intäkterna under 2011 avser service och reservdelar för den fortsatta driften av systemet. Den internationella marknadsföringen av Sentio® fortsatte under året genom närvaro på mässor, seminarier och fortsatt testverksamhet hos olika anläggningsägare. Utvärderingen av testsystemen sker löpande.

Omsättning och resultat

Orderingen ökade med 12 procent till 100,7 mkr (90,1 mkr). Industriapplikationer ökade med 10,5 mkr och Infrasytem ökade med 0,1 mkr jämfört med föregående år. Orderstocken ökade med 17 procent till 19,5 mkr (16,6 mkr). Industriapplikationer ökade med 3,2 mkr och Infrasytem minskade med 0,3 mkr jämfört med föregående år. Nettoomsättningen minskade med 7 procent till 96,8 mkr (103,7 mkr). Rörelseresultatet för 2011 blev 3,5 mkr (8,0 mkr).

Finansiell ställning

Investeringar i anläggningstillgångar under 2011 uppgick till 2,3 mkr (1,2 mkr). Vid utgången av året uppgick likvida medel till 14,1 mkr (18,2 mkr). Under våren 2011 utbetalades 5,4 mkr (5,4 mkr) till aktieägarna i form av utdelning. Balansomslutningen uppgick till vid årets slut till 60,9 mkr (61,9 mkr). Soliditeten uppgick vid utgången av året till 57 procent (61 procent).

Medarbetare

För att bättre kunna möta en växande efterfrågan och förbättra kundservicen genomförde Firefly under 2011 en uppdelning

av sälj-, produktions- och serviceavdelningen i regionbaserade divisioner. Det genomsnittliga antalet anställda under året var 55 (54). Vid utgången av året hade bolaget 57 anställda (56 anställda) och medelåldern uppgick till 42 år (42 år). Vad avser vinstdelningssystemet för de anställda, se not 3.

Risker

Firefly är med sin internationella verksamhet exponerat för finansiella risker och externa omvärldsrisker samt interna risker från den egna verksamheten. Det är viktigt för bolaget att identifiera och hantera potentiella risker för att öka möjligheterna till att bedriva en stabil verksamhet med minimala störningar. De finansiella riskerna är främst valutarisker med exponering mot euron och dollarn, samt olika kreditrisker. Firefly terminssäkrar större order och gör sedvanlig kreditbedömning med kundanpassade betalningsvillkor. Andra externa risker är konjunktur- och konkurrensrisker, där bolaget bland annat arbetar med riskspridning genom att arbeta mot många olika kundsegment världen över. Firefly har i dag 40 patent. För att minimera risker kring positionen som teknikledande på marknaden arbetar bolaget kontinuerligt med produktutveckling. Detta har bland annat genererat en ny produktgeneration, EXIMIO, som lanserades under 2011. Andra viktiga faktorer för att minimera effekten av interna riskfaktorer är internutbildning, dokumentation och backup-rutiner.

Miljö

Firefly driver ingen verksamhet som kräver miljötillstånd enligt svensk lag. Miljöpåverkan från Fireflys verksamhet kommer främst från energiförbrukning, resor, transporter och materialförbrukning. Firefly arbetar kontinuerligt med att minska bolagets miljöpåverkan genom sopsortering, minskat resande, ökad energieffektivitet och minskat pappersanvändande.

Väsentliga händelser efter räkenskapsårets utgång

Firefly har sedan 2004 haft en tvist med dåvarande försäkringsgivare om rätten till ersättning för kostnader som uppstod i samband med en påstådd produktansvarsskada i USA år 2001. Processen i USA resulterade i att kärandens talan mot Firefly i sin helhet återkallades. Tvisten med försäkringsgivaren resulterade i att Högsta domstolen i sin dom av den 20 januari 2012 har bifallit Fireflys talan och förpliktigt försäkringsgivaren att till Firefly utge drygt 1,5 mkr jämte ränta samt ersättning för rättegångskostnader i samtliga instanser. För Fi-

refly innebär detta en extraordinär nettointäkt på drygt 2 mkr under första kvartalet 2012. Kostnader för tvisten har tagits löpande under åren.

Framtida utveckling

Lanseringen av den nya systemgenerationen EXIMIO under 2011 skedde planenligt och de första leveranserna kommer att ske under våren 2012. Den nya systemgenerationen innehåller ett stort antal unika och viktiga nyheter som stärker bolagets position och konkurrenskraft på marknaden. Kostnaderna för produktutveckling uppgick 2011 till 5,4 mkr (4,7 mkr). Firefly fortsätter med sin långsiktiga plan för organisk tillväxt. Åtgärder genomförda under 2011 har bidragit till att bygga en stabil plattform för att på ett effektivt sätt kunna möta en ökad efterfrågan.

Förslag till behandling av vinsten

Till årsstämmans förfogande står årets vinst om 3 347 537 kr, jämte balanserad vinst om 7 704 183 kr, tillsammans 11 051 720 kr. Styrelsen föreslår att till aktieägarna utdela 50 öre per aktie, eller totalt 3 000 700 kr, samt att återstoden, 8 051 020 kr, balanseras i ny räkning. Styrelsen föreslår vidare att avstämningsdag för utdelning ska vara den 11 maj och att utdelningen, om så beslutas, beräknas utsändas till aktieägarna den 16 maj. I övrigt hänvisas till nedanstående resultat- och balansräkningar samt kassaflödesanalys jämte noter.

Styrelsens yttrande över föreslagen utdelningen

Firefly har under ett antal år, baserat på bolagets starka finansiella ställning, lämnat utdelning som utgjort en hög andel av, eller överstigit redovisat resultat. Mot bakgrund av bolagets relativt svaga resultat 2011 samt ett förväntat ökande behov av rörelsekapital under det kommande året, har styrelsen beslutat föreslå att utdelningen sänks till 0,50 kr (0,90 kr) per aktie. Det är styrelsens uppfattning att denna nivå är uthållig och kan tjäna som utgångspunkt för en god framtida utdelningstillväxt i linje med bolagets policy. Efter föreslagen utdelning är företagens soliditet och likviditet fortsatt god, vilket innebär att bolaget på såväl kort som lång sikt kan fortsätta att fullgöra sina åtaganden. Mot bakgrund av detta anser styrelsen att den föreslagna vinstutdelningen är försvarlig med hänsyn till de krav som uppställs i 17 kap. 3 § 2-3 st. aktiebolagslagen.

Resultaträkning

Belopp i TKR

	Not	2011	2010
Nettoomsättning	2	96 808	103 696
Kostnad för sålda varor	3, 5, 6	-59 481	-64 703
Bruttoresultat		37 327	38 993
Försäljningskostnader	3, 5, 6	-27 806	-23 163
Administrativa kostnader	3, 4, 5, 6	-6 033	-7 865
Rörelseresultat	7	3 488	7 965
Ränteintäkter och liknande resultatposter	8	259	49
Räntekostnader och liknande resultatposter	9	-398	-1 229
Resultat efter finansiella poster		3 349	6 785
Bokslutsdispositioner	10	1 477	-1 237
Skatt på årets resultat	11	-1 479	-1 714
Årets resultat		3 347	3 834
Resultat per aktie	12	0,38	0,79
Antal aktier		6 001 400	6 001 400

Balansräkning

Belopp i TKR

Tillgångar	Not	2011-12-31	2010-12-31
<i>Anläggningstillgångar</i>			
Immateriella anläggningstillgångar			
Licenser	13	49	47
Materiella anläggningstillgångar			
Maskiner och andra tekniska anläggningar	14	1 672	350
Inventarier, verktyg och installationer	15	883	1 036
<i>Summa materiella anläggningstillgångar</i>		2 555	1 386
Finansiella anläggningstillgångar			
Andra långfristiga fordringar	16	720	480
<i>Summa anläggningstillgångar</i>		3 324	1 913
<i>Omsättningstillgångar</i>			
Varulager			
Färdiga varor och handelsvaror	17	12 973	9 711
Kortfristiga fordringar			
Kundfordringar	18	25 597	24 297
Skattefordringar		1 276	-
Övriga fordringar		878	41
Förutbetalda kostnader och upplupna intäkter	19	2 737	7 721
<i>Summa kortfristiga fordringar</i>		30 488	32 059
Kassa och bank		14 156	18 197
<i>Summa omsättningstillgångar</i>		57 617	59 967
<i>Summa tillgångar</i>		60 941	61 880

Balansräkning

Belopp i TKR

Eget kapital & skulder

	Not	2011-12-31	2010-12-31
<i>Eget kapital</i>	20		
Bundet eget kapital			
Aktiekapital (6 001 400 st aktier á 0,50 kr)		3 001	3 001
Reservfond		11 723	11 723
<i>Summa bundet eget kapital</i>		14 724	14 724
Fritt eget kapital			
Balanserat resultat		7 704	9 271
Årets resultat		3 347	3 834
<i>Summa fritt kapital</i>		11 051	13 105
<i>Summa eget kapital</i>		25 775	27 829
Obeskattade reserver			
Obeskattade reserver	21	12 243	13 720
Avsättningar			
Avsättningar för pensioner	22	720	480
Kortfristiga skulder			
Förskott från kunder		5 505	4 052
Leverantörsskulder		7 308	6 492
Skatteskuld		-	422
Övriga skulder		830	1 119
Upplupna kostnader och förutbetalda intäkter	23	8 560	7 766
<i>Summa kortfristiga skulder</i>		22 203	19 851
<i>Summa eget kapital och skulder</i>		60 941	61 880
Ställda säkerheter	24	3 250	1 000
Ansvarsförbindelser		-	-

Kassaflödesanalys

Belopp i TKR

	Not	2011	2010
<i>Kassaflöde från rörelsen</i>			
Resultat efter finansiella poster		3 349	6 785
Justering för poster som inte ingår i kassaflödet	25	866	734
Betald skatt	11	-3 177	-3 747
Förändringar i avsättningar	22	240	480
<i>Kassaflöde från den löpande verksamheten före förändring av rörelsekapital</i>		1 278	4 252
<i>Kassaflöde från förändring av rörelsekapital</i>			
Förändring av varulager		-3 262	5 791
Förändring av fordringar		2 847	-6 158
Förändringar av kortfristiga skulder		2 774	-1 694
<i>Kassaflöde från förändringar i rörelsekapital</i>		2 359	-2 061
<i>Kassaflöde från den löpande verksamheten</i>		3 637	2 191
<i>Investeringsverksamheten</i>			
Förvärv av immateriella anläggningstillgångar	13	-20	-9
Förvärv av materiella anläggningstillgångar	14, 15	-2 017	-693
Förvärv av finansiella anläggningstillgångar	16	-240	-480
<i>Kassaflöde från investeringsverksamheten</i>		-2 277	-1 182
<i>Finansieringsverksamheten</i>			
Utdelning till ägarna		-5 401	-5 401
<i>Kassaflöde från finansieringsverksamheten</i>		-5 401	-5 401
Periodens kassaflöde		-4 041	-4 392
Likvida medel vid årets början			
		18 197	22 589
Likvida medel vid årets slut			
		14 156	18 197

Förändring eget kapital

Belopp i TKR

	Aktie- kapital	Reserv- fond	Fritt eget kapital	Summa
Eget kapital 2009-12-31	3 001	11 723	14 672	29 396
Utdelning			-5 401	- 5 401
2010 års resultat			3 834	3 834
Eget kapital 2010-12-31	3 001	11 723	13 105	27 829
Utdelning			-5 401	- 5 401
2011 års resultat			3 347	3 347
Eget kapital 2011-12-31	3 001	11 723	11 051	25 775

Föreslagen utdelning för 2012 är 0,50 kr/aktie (0,90 kr).

Noter | Kommentarer

Belopp i TKR om inget annat anges.

Not 1

Redovisnings- och värderingsprinciper

Firefly ABs årsredovisning har upprättats enligt årsredovisningslagen och bokföringsnämndens allmänna råd. Redovisningsprinciperna är förändrade jämfört med föregående år.

Allmän information

Årsredovisningen för Firefly AB (publ), 556108-6892, för det räkenskapsår som slutar den 31 december 2011 har godkänts av styrelsen och verkställande direktören för publicering den 13 april 2012 och kommer att föreläggas årsstämman den 8 maj 2012 för fastställande. Bolaget är ett svenskt aktiebolag med säte i Stockholm, Sverige. Bolagets huvudsakliga verksamhet beskrivs i förvaltningsberättelsen.

Fordringar

Fordringar upptas till lägsta anskaffningsvärde och det belopp som efter individuell prövning beräknas bli betalt.

Fordringar och skulder i utländsk valuta

Transaktioner i utländsk valuta omräknas till funktionell valuta (SEK) genom tillämpning av de valutakurser som gäller på transaktionsdagen. Valutakursvinster och -förluster som uppstår vid betalning av transaktioner i utländsk valuta, liksom vid omräkning av monetära balansposter i utländsk valuta till balansdagens kurs, redovisas normalt i resultaträkningen. Fordringar och skulder i utländsk valuta värderas till balansdagens kurs.

Varulager

Varulagret värderas till det lägsta av anskaffningsvärdet och det verkliga värdet på balansdagen. För homogena varugrupper tillämpas kollektiv värdering.

Kassaflödesanalys

Vid upprättande av kassaflödesanalys användes indirekt metod.

Anläggningstillgångar

Anläggningstillgångar värderas till anskaffningsvärdet med avdrag för ackumulerade avskrivningar. Det redovisade värdet för anläggningstillgångar prövas i det fall det föreligger indikationer om en varaktig värdenedgång. Anläggningstillgångar skrivs av proportionerligt över bedömd nyttjandeperiod.

Härvid tillämpas följande avskrivningstider:

Maskiner och andra tekniska anläggningar	5 år
Inventarier, verktyg och installationer	5 år
Datorutrustning	3 år
Immateriella anläggningstillgångar	5 år

Anläggningstillgångar uppdelas i anskaffningar till produktion respektive administration.

Forsknings- och utvecklingskostnader

Forsknings- och utvecklingskostnader redovisas som en kostnad när de uppstår.

Nettoomsättning

Bolagets försäljning i Sverige och Norge sker huvudsakligen direkt till slutanvändare inom processindustrin. På övriga utländska marknader sker försäljningen både till slutanvändare och via agenter och distributörer. Den svenska marknaden, som står för cirka 28% (42%) av försäljningen, är Fireflys största marknad. Andra väsentliga marknader är USA, Sydostasien, Västeuropa, Ryssland, Polen, Sydamerika och övriga Skandinavien. Faktureringen sker huvudsakligen i valutorna SEK och EUR. Av nettoomsättningen 2011 är 55% (67%) från SEK och 35% (28%) från EUR.

Segmentredovisning

Bolagets verksamhet är uppdelat i två affärsområden: Industriapplikationer och Infrasytem. Omsättning redovisas separat i not 2.

Intäkter

Försäljning av varor redovisas vid leverans av produkter till kunden i enlighet med försäljningsvillkoren. Försäljningen redovisas netto efter moms, rabatter och kursdifferenser vid försäljning i utländsk valuta. Företaget vinstavräknar utförda uppdrag med fast pris i takt med att arbetet utförs, s.k. successiv vinstavräkning. Vid beräkandet av upparbetad vinst har färdigställandegraden beräknats som nedlagda utgifter per balansdagen i relation till de totala beräknade utgifterna för att fullgöra uppdraget.

Pensioner

Bolagets pensionsåtagande regleras genom löpande inbetalningar av pensionspremier (avgiftsbestämd plan). Bolagets pensionsförpliktelse gentemot verkställande direktören tryggas genom en kapitalförsäkring. Förpliktelsens storlek motsvarar marknadsvärdet av kapitalförsäkring på balansdagen.

Not 2

	2011	2010
Intäkternas fördelning		
Industriapplikationer	94 272	86 345
Infrasystem	2 536	17 351
	96 808	103 696
	2011	2010
Varor	82 878	90 770
Tjänster	13 930	12 926
	96 808	103 696

Not 3

Antal anställda	2011	2010
Medeltal anställda	55	54
varav män	45	44
	2011	2010
Löner och andra ersättningar		
Styrelse och VD	1 869	2 027
varav tantiem	141	286
Övriga anställda	27 244	23 961
Summa	29 113	25 988
	2011	2010
Sociala kostnader		
Styrelse och VD	1 266	1 456
varav pensionskostnader	636	682
Övriga anställda	11 228	9 617
varav pensionskostnader	2 613	2 262
Summa	12 494	11 073

Firefly AB hade på balansdagen 5 (5) styrelseledamöter varav 0 (0) kvinnor och 9 (5) ledande befattningshavare varav 2 (1) kvinnor. VD, Lennart Jansson, erhöll lön och andra ersättningar med 1 469 tkr (1 627 tkr), varav 1 328 tkr (1 341 tkr) var fast lön och 141 tkr (286 tkr) i form av tantiem. Rörlig ersättning till verkställande direktören i form av tantiem kan uppgå till högst en årslön. Tantiem motsvarar 4 % exklusive arbetsgivaravgift av bolagets resultat efter avräkning av vinstdelning. Sker uppsägning från arbetsgivarens sida utgår utöver uppsägningslön ett avgångsvederlag på tolv månadslöner. Styrelsens ordförande, Robert Reh binder, har erhållit arvode 2011 på 175 tkr (175 tkr). Övriga i styrelsen har 2011 erhållit följande: Lars Höglund 75 tkr (75 tkr), Johan Löwen 75 tkr (75 tkr) och Erik Mitteregger 75 tkr (75 tkr). Löner och andra ersättningar till övriga ledande befattningshavare, se sidan 42, har utgått med 4 345 tkr (2 006 tkr). Rörlig ersättning till övriga ledande befattningshavare i form av vinstdelning har utgått med 0 tkr (0 tkr). Tantiem och vinstdelning baseras på bolagets resultat. Vinstdelningen utgår med 20 % av den del av resulta-

tet efter finansiella poster som generas efter det att vinstmarginalen överstiger 7 %, och är begränsad till maximalt 15 % av årslönsumman. Årsbeloppet uppgick till 0 tkr (0 tkr). Vinstdelningen omfattar samtliga anställda, förutom verkställande direktören. Ledande befattningshavare innehar sedvanliga pensionsvillkor inom ramen för allmän pension.

Not 4

Ersättning till revisorerna (Ernst & Young)	2011	2010
Revisionsuppdraget	134	141
Revisionsverksamhet utöver revisionsuppdraget	-	-
Skatterådgivning	-	-
Övriga tjänster	3	-
Summa	137	141

Not 5

Hyres- och leasingkostnader	2011	2010
Leasingkostnader (inkl. hyra för lokaler)	4 050	3 789

Framtida hyres- och leasingkostnader enligt bundna kontrakt uppgår till:

2012: 3 330, 2013: 3 257 och 2014: 2 630

Not 6

Avskrivningar

Avskrivningar av materiella anläggningstillgångar i bolaget uppgår till 848 tkr (720 tkr) och immateriella anläggningstillgångar uppgår till 18 tkr (14 tkr).

Avskrivningar fördelat per funktion:

	2011	2010
Kostnad sålda varor	458	382
Försäljningskostnader	303	258
Administrativa kostnader	105	94
Summa	866	734

Not 7

Valutakursdifferens

I rörelseresultatet ingår valutakursdifferenser avseende rörelsefordringar och rörelseskulder enligt följande:

	2011	2010
Övriga valutakursvinster	2 152	553
Övriga valutakursförluster	1 713	1 744

Not 8

<i>Övriga ränteintäkter och liknande resultatposter</i>	<i>2011</i>	<i>2010</i>
Ränteintäkter övriga	259	49
Valutakursdifferenser netto	-	-
Summa	259	49

Not 9

<i>Räntekostnader och liknande resultatposter</i>	<i>2011</i>	<i>2010</i>
Räntekostnader övriga	11	7
Valutakursdifferenser netto	387	1 222
Summa	398	1 229

Not 10

<i>Bokslutsdispositioner</i>	<i>2011</i>	<i>2010</i>
Upplösning periodiseringsfond tax-05	-	937
Upplösning periodiseringsfond tax-06	1 477	-
Årets avsättning till periodiseringsfond	-	-2 174
Summa bokslutsdispositioner	1 477	-1 237

Not 11

<i>Skatt på årets resultat</i>	<i>2011</i>	<i>2010</i>
Årets skatt	1 479	1 714
Skillnad mellan redovisad skatt om nominell skattesats 26,3 procent (26,3 procent).		

Resultat före skatt

4 826 tkr (5 548 tkr) x 26,3% (26,3%)	1 269	1 459
Skatteeffekt av ej avdragsgilla kostnader	210	255
Skatt på årets resultat enl. resultaträkning	1 479	1 714

Not 12

<i>Resultat per aktie</i>	<i>2011</i>	<i>2010</i>
Årets resultat	3 347	3 834
Antal aktier	6 001 400	6 001 400
Resultat per aktie (kr)	0,38	0,79

Beräkning gjord på resultat efter skatt med tillägg för 73,7 procent (73,7 procent) av bokslutsdispositioner.

Not 13

<i>Licenser</i>	<i>2011</i>	<i>2010</i>
Ingående anskaffningsvärde	145	405
Inköp	20	9
Försäljningar och utrangeringar	-	-269
Utgående ackumulerade anskaffningsvärde	165	145

Ingående avskrivningar	-98	-353
Försäljningar och utrangeringar	-	269
Årets avskrivningar	-18	-14
Utgående ackumulerade avskrivningar	-116	-98
Utgående planenligt restvärde	49	47

Not 14

<i>Maskiner och andra tekniska anläggningar</i>	<i>2011</i>	<i>2010</i>
Ingående anskaffningsvärde	1 295	1 108
Inköp	1 632	207
Försäljningar och utrangeringar	-	-20
Utgående ackumulerade anskaffningsvärden	2 927	1 295

Ingående avskrivningar	-945	-829
Försäljningar och utrangeringar	-	20
Årets avskrivningar	-310	-136
Utgående ackumulerade avskrivningar	-1 255	-945
Utgående planenligt restvärde	1 672	350

Not 15

<i>Inventarier, verktyg och installationer</i>	<i>2011</i>	<i>2010</i>
Ingående anskaffningsvärde	4 359	4 104
Inköp	385	486
Försäljningar och utrangeringar	-	-231
Utgående ackumulerade anskaffningsvärden	4 744	4 359

Ingående avskrivningar	-3 323	-2 970
Försäljningar och utrangeringar	-	231
Årets avskrivningar	-538	-584
Utgående ackumulerade avskrivningar	-3 861	-3 323
Utgående planenligt restvärde	883	1 036

Not 16

<i>Andra långfristiga fordringar</i>	<i>2011</i>	<i>2010</i>
Ingående anskaffningsvärde	480	-
Årets köp	240	480
Utgående ackumulerade anskaffningsvärden	720	480

Not 17

<i>Lager</i>	<i>2011</i>	<i>2010</i>
Avsättning till inkuransavdrag	74	59

Not 18

<i>Kundfordringar</i>	<i>2011</i>	<i>2010</i>
Årets avsättning till kundförluster	122	303

Not 19

<i>Förutbetalda kostnader och upplupna intäkter</i>	2011	2010
Förutbetalda hyror	908	889
Förutbetalda leasingavgifter	77	70
Förutbetalda försäkringar	265	226
Upplupna intäkter	952	6 180
Förutbetalda övriga kostnader	535	356
Summa	2 737	7 721

Not 20

<i>Förändring av det egna kapitalet</i>	<i>Aktie- kapital</i>	<i>Reserv- fond</i>	<i>Balanserad vinst</i>	<i>Årets resultat</i>	<i>Summa</i>
Belopp vid årets ingång	3 001	11 723	9 271	3 834	27 829
Överföring av föregående års resultat	-	-	3 834	-3 834	-
Utdelning	-	-	-5 401	-	-5 401
Årets resultat	-	-	-	3 347	3 347
Belopp vid årets utgång	3 001	11 723	7 704	3 347	25 775

Utdelning per aktie

Under räkenskapsåret utbetald utdelning uppgick totalt till 5 401 tkr (5 401 tkr), vilket motsvarar 0,90 kr (0,90 kr) per aktie. På årsstämman den 8 maj 2012 kommer en utdelning avseende år 2011 på 0,50 SEK per aktie, totalt 3 001 tkr, att föreslås.

Not 21

<i>Obeskattade reserver</i>	2011	2010
Periodiseringsfond tax -06	-	1 477
Periodiseringsfond tax -07	1 313	1 313
Periodiseringsfond tax -08	2 090	2 090
Periodiseringsfond tax -09	3 022	3 022
Periodiseringsfond tax -10	3 644	3 644
Periodiseringsfond tax -11	2 174	2 174
	12 243	13 720

I Firefly AB redovisas p.g.a. sambandet mellan redovisning och beskattning den uppskjutna skatteskulden, hänförlig de obeskattade reserverna, som en del av de obeskattade reserverna.

Not 22

<i>Avsättning för pensioner</i>	2011	2010
Ingående avsättning	480	-
Årets avsättning	240	480
Utgående ackumulerad avsättning	720	480

Not 23

<i>Upplupna kostnader och förutbetalda intäkter</i>	2011	2010
Upplupna semesterlöner	5 888	5 165
Upplupna lönebikostnader	980	1 009
Förvaltningskostnader	644	644
Förutbetalda intäkter	-	76
Övrigt	1 048	872
Summa	8 560	7 766

Not 24

<i>Ställda säkerheter</i>	2011	2010
För egna avsättningar och skulder		
Företagsinteckning	3 250	1 000

Not 25

<i>Justering för poster som inte ingår i kassaflödet</i>	2011	2010
Avskrivningar	866	734

Styrelsens försäkran

Undertecknade försäkrar att årsredovisningen har upprättats i enlighet med god redovisningssed och ger en rättvisande bild av bolagets ställning och resultat, samt att förvaltningsberättelsen ger en rättvisande översikt över utvecklingen av företagets verksamhet, samt beskriver väsentliga risker och osäkerhetsfaktorer som bolaget står inför.


Stockholm 2012-03-19




Robert Reh binder
Ordförande




Lars Höglund
Ledamot



Johan Löwen
Ledamot



Erik Mitteregger
Ledamot



Lennart Jansson
Ledamot / Verkställande direktör

Vår revisionsberättelse har avgivits den 22 mars 2012.

Ernst & Young AB



Mia Rutenius
Auktoriserad revisor

Revisionsberättelse

Till årsstämman i Firefly AB, org.nr. 556108-6892

Rapport om årsredovisningen

Vi har reviderat årsredovisningen för Firefly AB för räkenskapsåret 2011. Bolagets årsredovisning ingår i den tryckta versionen av detta dokument på sidorna 23-36.

Styrelsens och verkställande direktörens ansvar för årsredovisningen

Det är styrelsen och verkställande direktören som har ansvaret för att upprätta en årsredovisning som ger en rättvisande bild enligt årsredovisningslagen och för den interna kontroll som styrelsen och verkställande direktören bedömer är nödvändig för att upprätta en årsredovisning som inte innehåller väsentliga felaktigheter, vare sig dessa beror på oegentligheter eller på fel.

Revisorns ansvar

Vårt ansvar är att uttala oss om årsredovisningen på grundval av vår revision. Vi har utfört revisionen enligt International Standards on Auditing och god revisionssed i Sverige. Dessa standarder kräver att vi följer yrkesetiska krav samt planerar och utför revisionen för att uppnå rimlig säkerhet att årsredovisningen inte innehåller väsentliga felaktigheter.

En revision innefattar att genom olika åtgärder inhämta revisionsbevis om belopp och annan information i årsredovisningen. Revisorn väljer vilka åtgärder som ska utföras, bland annat genom att bedöma riskerna för väsentliga felaktigheter i årsredovisningen, vare sig dessa beror på oegentligheter eller på fel. Vid denna riskbedömning beaktar revisorn de delar av den interna kontrollen som är relevanta för hur bolaget upprättar årsredovisningen för att ge en rättvisande bild i syfte att utforma granskningsåtgärder som är ändamålsenliga med hänsyn till omständigheterna, men inte i syfte att göra ett uttalande om effektiviteten i bolagets interna kontroll. En revision innefattar också en utvärdering av ändamålsenligheten i de redovisningsprinciper som har använts och av rimligheten i styrelsens och verkställande direktörens uppskattningar i redovisningen, liksom en utvärdering av den övergripande presentationen i årsredovisningen. Vi anser att de revisionsbevis vi har inhämtat är tillräckliga och ändamålsenliga som grund för våra uttalanden.

Uttalanden

Enligt vår uppfattning har årsredovisningen upprättats i enlighet med årsredovisningslagen och ger en i alla väsentliga avseenden rättvisande bild av Firefly AB:s finansiella ställning per den 31 december 2011 och av dess finansiella resultat och kassaflöden för året enligt årsredovisningslagen. Förvaltningsberättelsen är förenlig med årsredovisningens övriga delar. Vi tillstyrker därför att årsstämman fastställer resultaträkningen och balansräkningen.

Rapport om andra krav enligt lagar och andra författningar

Utöver vår revision av årsredovisningen har vi även reviderat förslaget till dispositioner beträffande bolagets vinst eller förlust samt styrelsens och verkställande direktörens förvaltning för Firefly AB för räkenskapsåret 2011.

Styrelsens och verkställande direktörens ansvar

Det är styrelsen som har ansvaret för förslaget till dispositioner beträffande bolagets vinst eller förlust, och det är styrelsen och verkställande direktören som har ansvaret för förvaltningen enligt aktiebolagslagen.

Revisorns ansvar

Vårt ansvar är att med rimlig säkerhet uttala oss om förslaget till dispositioner av bolagets vinst eller förlust och om förvaltningen på grundval av vår revision. Vi har utfört revisionen enligt god revisionssed i Sverige.

Som underlag för vårt uttalande om styrelsens förslag till dispositioner beträffande bolagets vinst eller förlust har vi granskat styrelsens motiverade yttrande samt ett urval av underlagen för detta för att kunna bedöma om förslaget är förenligt med aktiebolagslagen.

Som underlag för vårt uttalande om ansvarsfrihet har vi utöver vår revision av årsredovisningen granskat väsentliga beslut, åtgärder och förhållanden i bolaget för att kunna bedöma om någon styrelseledamot eller verkställande direktören är ersättningsskyldig mot bolaget. Vi har även granskat om någon styrelseledamot eller verkställande direktören på annat sätt har handlat i strid med aktiebolagslagen, årsredovisningslagen eller bolagsordningen. Vi anser att de revisionsbevis vi har inhämtat är tillräckliga och ändamålsenliga som grund för våra uttalanden.

Uttalanden

Vi tillstyrker att årsstämman disponerar vinsten enligt förslaget i förvaltningsberättelsen och beviljar styrelsens ledamöter och verkställande direktören ansvarsfrihet för räkenskapsåret.

Stockholm den 22 mars 2012
Ernst & Young AB



Mia Rutenius
Auktoriserad revisor



Bolagsstyrning

Bolagsstyrning

Fireflys styrelse och ledning arbetar aktivt med ägarstyrning. Två av de största ägarna finns representerade i styrelsen.

Årsstämman

Årsstämman är det beslutande organet där samtliga aktieägare kan delta. På årsstämman behandlas bolagets utveckling och beslut tas i ett antal viktiga ärenden såsom utdelning, ersättning till styrelse och revisorer, förändringar i bolagsordning, tillsättning av revisorer och val av styrelse.

Styrelsen

Styrelsen består av fem ledamöter inklusive verkställande direktören. Styrelsens ledamöter representerar bred kompetens såväl som lång erfarenhet från olika verksamheter. Styrelsen bestod under 2011 av Robert Rehbinder (ordförande), Lars Höglund, Johan Löwen, Erik Mitteregger och Lennart Jansson (verkställande direktör).

Styrelsen har under 2011 sammanträtt vid 5 tillfällen utöver det konstituerande styrelsemötet. Utöver standardpunkterna i arbetsordningen, där bolagets verksamhetsutveckling följs upp och diskuteras, har styrelsen under året inriktat sig på frågor rörande Fireflys framtida strategi. Diskussionerna har utmynnat i beslut om en mer offensiv strategi med mer aggressiva satsningar och större investeringar. Firefly har nu nått ett läge, både organisationsmässigt och ekonomiskt, där bolaget klarar av att både bibehålla tempo i den befintliga verksamheten samtidigt som bolaget kan satsa på nya områden. Mötesnärvaro: Robert Rehbinder (5) Lars Höglund (5), Johan Löwen (5), Erik Mitteregger (5) och Lennart Jansson (5).

Valberedning

Vid årsstämman 2009 infördes en valberedning bestående av representanter för bolagets tre största aktieägare. Valberedningen består av Erik Mitteregger, Lars Höglund och Magnus Vahlquist. Valberedningen lägger inför årsstämman fram förslag till styrelse och tar härvid hänsyn till styrelsemedlemmarnas kompetens och erfarenhet, samt tar hänsyn till inkomna förslag. Valberedningen förbereder även frågor som relaterar till styrelsens ersättning.

Ersättning till styrelse och verkställande direktör

Ersättningen till styrelsen uppgick under året till 400 000 kronor (400 000 kronor) varav 175 000 kronor (175 000 kronor) till styrelsens ordförande och sammanlagt 225 000 kronor (225 000 kronor) till övriga styrelseledamöter. För styrelseledamot som är anställd i bolaget utgår inget arvode.

Frågor om ersättning till verkställande direktören behandlas av hela styrelsen. Verkställande direktören, som är ledamot i styrelsen, deltar inte i detta beslut. Bolagets verkställande direktör erhöll under året en fast lön på 1 328 000 kronor (1 341 000 kronor) och 141 000 kronor (286 000 kronor) i tantiem. Tantiemet till verkställande direktören kan uppgå till högst en årslön. Uppsägningstiden från bolagets sida är tolv månader och från verkställande direktör sex månader. Sker uppsägningen från företags sida utgår utöver uppsägningslön ett avgångsvederlag motsvarande tolv månadslöner.

Revisorer

Revisorer utses av årsstämman. Nuvarande revisorer valdes år 2008 och den gällande mandattiden är fyra år varvid nyval föreligger vid årsstämman 2012. Revisorererna har till uppgift att på aktieägarnas vägnar granska bolagets årsredovisning och bokföring samt styrelsens och verkställande direktörens förvaltning.

Ledningsgruppen

Ledningsgruppen, som består av verkställande direktören och avdelningscheferna, har kontinuerliga möten där strategiska frågor samt operativa ärenden behandlas.

Internkontroll

Styrelsen får varje månad en detaljerad rapport innehållande bland annat resultat, prognoser, statistik avseende försäljning, täckningsgrad och andra parametrar som är viktiga för att styrelsen skall kunna ha god kunskap om och kontroll av vad som händer i bolaget.



Styrelsen

Robert Rehbinder (1947)

Ordförande sedan 2000

Huvudsaklig sysselsättning: Civilekonom

Övriga styrelseuppdrag: Ramnäs Bruk AB (ordf.), Västgöta-Data AB och Nybergs Glas och Metall AB

Innehav i Firefly: 39 045 aktier



Lars Höglund (1937)

Medlem sedan 1997

Huvudsaklig sysselsättning: Advokat

Övriga styrelseuppdrag: Bra Förlag AB (ordf.), Gun och Bertil Stohnes Stiftelse (ordf.), Plantvision AB (ordf.) och Tillqvist Holding AB (ordf.)

Innehav i Firefly: 0 aktier



Johan Löwen (1959)

Medlem sedan 2002

Huvudsaklig sysselsättning: VD, Sjösa Förvaltnings AB

Övriga styrelseuppdrag: Hargs Egendom Aktiebolag, HäradSkog i Örebro AB, Limmersvik AB, Landshypotek AB, Sjösa Förvaltnings AB och Sjösa Gård AB

Innehav i Firefly: 24 000 aktier



Erik Mitteregger (1960)

Medlem sedan 2003

Huvudsaklig sysselsättning: Civilekonom

Övriga styrelseuppdrag: Wise Group AB (ordf.), Fasadglas Bäcklin AB, Investment AB Kinnevik, Metro International S.A., Tele2 AB, NLAB Solar AB (ordf.) och Ress Capital AB

Innehav i Firefly: 1 906 833 aktier, genom bolag



Lennart Jansson (1958)

Medlem sedan 2003

Huvudsaklig sysselsättning: VD, Firefly AB

Övriga styrelseuppdrag: Swedish Standards Institute

Innehav i Firefly: 79 250 aktier



Ledande befattningshavare

Lennart Jansson

VD (1958)

Anställd i Firefly sedan 1980

Innehav i Firefly: 79 250 aktier



Agneta Thelander

Ekonomichef (1972)

Anställd i Firefly sedan 2010

Innehav i Firefly: 0 aktier



Anders Bergström

Försäljningschef (1969)

Anställd i Firefly sedan 1990

Innehav i Firefly: 17 100 aktier



Björn Runér

Sentio® Servicecenter (1962)

Anställd i Firefly sedan 2007

Innehav i Firefly: 0 aktier



Christoffer Romnäs

Utvecklingschef (1975)

Anställd i Firefly sedan 1998

Innehav i Firefly: 20 000 aktier



Henrik Gustafsson

Kvalitetschef (1979)

Anställd i Firefly sedan 2006

Innehav i Firefly: 0 aktier



Henrik Wahlgren

Servicechef (1962)

Anställd i Firefly sedan 2011

Innehav i Firefly: 0 aktier



Nanda Jansson

Marknadschef (1977)

Anställd i Firefly sedan 2005

Innehav i Firefly: 14 232 aktier



Robert Persson

Produktionschef (1974)

Anställd i Firefly sedan 2002

Innehav i Firefly: 80 000 aktier





Tel 08 449 25 00, Fax 08 449 25 01
Firefly AB, Textilgatan 31, 120 30 Stockholm
info@firefly.se www.firefly.se

PREVENTIVE PROTECTION SYSTEMS FROM
 firefly ab
SWEDEN