



PREVENTIVE PROTECTION SYSTEMS FROM

firefly ab
SWEDEN



Årsredovisning 2012



Innehåll

Verksamheten

Aktieägarinformation.....	2
Firefly i korthet.....	3
2012 i sammandrag.....	4
VD har ordet.....	5
Affärsidé, mål och strategi.....	7
Affärsområde Industriapplikationer.....	9
Affärsområde Infrasytem.....	15
Medarbetare.....	17
Riskhantering.....	19
Fireflyaktien.....	21
5 år i sammandrag.....	23
Nyckeltalsdefinitioner.....	24

Årsredovisning 2012

Förvaltningsberättelse.....	25
Resultaträkning.....	27
Balansräkning.....	28
Kassaflödesanalys.....	30
Förändring eget kapital.....	31
Noter Kommentarer.....	32
Revisionsberättelse.....	37
Bolagsstyrning.....	39
Styrelsen.....	41
Ledande befattningshavare.....	42



Aktieägarinformation

Aktieägarna i Firefly AB (publ) kallas härmed till årsstämma torsdagen den 25 april 2013 kl. 16:00 på bolagets huvudkontor, Textilgatan 31, Hammarby Sjöstad, Stockholm

Anmälan

Aktieägare som önskar delta i årsstämman skall dels vara införd i den av Euroclear Sweden AB förda aktieboken senast fredagen den 19 april 2013, dels göra anmälan till bolaget under adress: Firefly AB (publ), Textilgatan 31, 120 30 Stockholm, telefon: 08-449 25 00 eller via e-post: info@firefly.se, senast fredagen den 19 april 2013 kl 15.30.

Vid anmälan ska namn, adress, telefon och person- eller organisationsnummer och registrerat aktieinnehav anges, samt i förekommande fall, uppgift om ombud eller företrädare.

Aktieägare som har sina aktier förvaltarregistrerade genom banks notariatavdelning eller annan förvaltare måste för att få rätt att delta i årsstämman begära att tillfälligt föras in i aktieboken hos Euroclear. Aktieägare måste underrätta förvaltaren härom i god tid före fredagen den 19 april 2013.

Ekonomisk information

Firefly AB (publ) planerar att avge ekonomisk information vid följande tidpunkter under 2013:

Delårsrapport januari - mars, 25 april 2013
Delårsrapport januari - juni, 29 augusti 2013
Delårsrapport januari - september, 14 november 2013
Bokslutskommuniké för verksamhetsåret 2013, februari 2014

*Denna årsredovisning finns tillgänglig på www.firefly.se.
Tryckt version av denna årsredovisning kan beställas per telefon: 08-449 25 00 eller via e-post: info@firefly.se.*

Firefly i korthet

Firefly är ett svenskt världsledande brandsäkerhetsföretag som utvecklar, tillverkar och säljer högteknologiska system, vilka upptäcker och minimerar risk för bränder och dammexplosioner. Bolaget har 40 års erfarenhet av att leverera system till processindustrin världen över och försäljningen sker både direkt till kund och via distributörer.

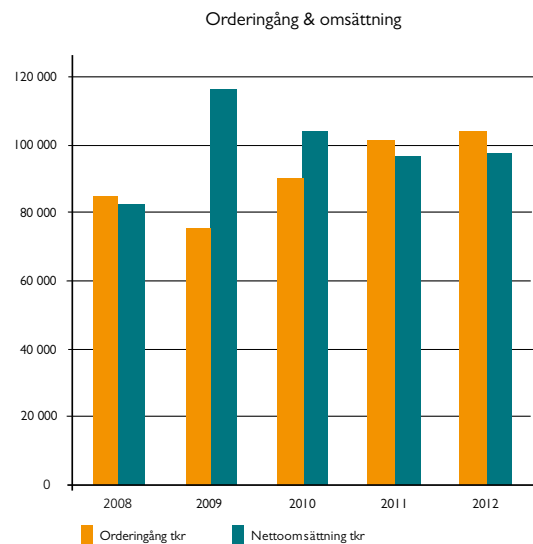
Firefly har två affärsområden; Industriapplikationer och Infrsystem. Affärsområdet Industriapplikationer levererar kundanpassade system, som övervakar industriella tillverkningsprocesser inom bland annat träbearbetning, mjukpapper, livsmedel, biobränsle samt processer i värmekraftverk och återvinningsindustrin. Affärsområdet Infrsystem omfattar system för övervakning av infrastruktur, såsom tunnelbanor, tåg-, väg- och kabeltunnlar.

Fireflys aktie är noterad på NASDAQ OMX First North. År 2012 omsatte bolaget 97 miljoner kronor, varav drygt 70 procent gick på export. Firefly hade per den 31 december 2012 59 anställda och börsvärdet uppgick till 62 miljoner kronor.



2012 i sammandrag

- Ordergången ökade med 3 procent till 104 (100,7) mkr
- Orderstocken ökade med 30 procent till 25,3 (19,5) mkr
- Omsättningen var oförändrad, 97 (96,8) mkr
- Rörelseresultatet uppgick till -7,4 (3,5) mkr
- Resultatet efter bokslutsdispositioner och skatt uppgick till -0,6 (3,3) mkr
- Resultatet per aktie blev -0,97 (0,38) kr
- Styrelsen föreslår att ingen utdelning lämnas för verksamhetsåret 2012





Det är min absoluta övertygelse att vi kommer att få en god avkastning på våra gjorda investeringar under de kommande åren.



VD har ordet

År 2012 var på många sätt ett utmanande år för Firefly. I skrivande stund ser vi att inbromsningen på världsmarknaden har börjat släppa och att vi nu går in i ett mer stabilt marknads-läge. Vi har under år 2012 fortsatt att arbeta för att nå våra mål men vi har i det korta perspektivet tyvärr fått relativt lite tillbaka. Det är dock min absoluta övertygelse att vi kommer att få en god avkastning på våra gjorda investeringar under de kommande åren.

Investeringsklimat

Under 2012 har vi arbetat med en organisation som var anpassad för en ökad försäljningsvolym. Vår marknadsbearbetning har lett till en väsentligt ökad förfrågningsvolym men i det rådande investeringsklimatet har detta ännu inte resulterat i faktiska order.

Ett stort glädjeämne är att vi trots marknads-läget har ökat vår ordervolym under 2012 samt har ökat våra intäkter på eftermarknadstjänster såsom service och reservdelsförsäljning. Det har dock nästan uteslutande rört sig om relativt små projekt medan större projekt såsom till exempel kraftvärmeverk eller boardfabriker har skjutits på i väntan på en vändning i marknaden.

Sentio®

Firefly har deltagit i ett flertal testprojekt där Sentio®-sensorer har installerats i olika tunnelsystem. Vi arbetar dock alltid i tidiga skeden inom projekten, vilket innebär att vissa projekt kan ta upp till 10 år från projektering till levererans.

Efter ett antal års drift kan vi konstatera att Sentio®-systemet fungerar väl i Stockholms underjordiska tunnelbanenät. Under 2012 har även ett antal delegationer besökt SL för att på plats få uppleva Sentio®-systemets funktionalitet och möjligheter.

Innovation

Firefly har genom alla år arbetat med att utveckla innovativa tekniska lösningar och vi ser att det får en allt större betydelse för företagets framtida position på marknaden. Trots en för tillfället svag marknad har vi fortsatt satsa stora resurser på forskning och utveckling för att långsiktigt stärka vårt tekniska försprång och marknadsposition.

EXIMIO är ett tydligt exempel på hur Firefly lyckas med att överföra forsknings- och utvecklingsarbetet till viktiga nyckelprodukter som kommer att sätta nya standarder inom branschen för förebyggande brandskydd.

Firefly som standardlösning

Efter en omfattande urvalsprocess har flera internationella maskinleverantörer under 2012 tagit beslut om att börja erbjuda Fireflysystem som standardlösning för skydd av sina maskiner. Vi gläds åt att nu vara prioriterad leverantör till bland annat två av världens största leverantörer av maskinutrustning till återvinningsindustrin; Vecoplan AG och Lindner reSource GmbH. Vi fortsätter att arbeta med att knyta ytterligare maskintillverkare till oss som en viktig del av Fireflys strategiska marknadspositionering.

Våra varumärken

Fireflys varumärken har fortsatt att stärkas under året som gått. Framförallt har detta skett inom vissa industrisegment så som till exempel bioenergi- och återvinningssektorn där det finns ett stort behov av expertkompetens inom förebyggande brandskyddslösningar. Fireflys medarbetare har under året hållit föreläsningar för och utbildat ett flertal internationella grupper inom både industrin, försäkringsbranschen och forskningsvärlden.

Forskning

Under 2012 startades ett treårigt EU-finansierat forskningsprogram som går under namnet SAFEPELLETS. Projektet syftar till att ge tekniska lösningar och kvalitetssäkring för att förebygga problem som på ett negativt sätt kan påverka tillverkning, lagring, transport och användning av fasta biobränslen.

Forskningsresultaten och arbetet i projektet ger värdefull kunskap som ytterligare stärker bolagets kompetens och pro-

duktportfölj. Firefly är en av de ledande industriella deltagarna inom SAFEPELLETS-projektet tillsammans med ett flertal europeiska företag och forskningsinstitut.

Engagemang

När Firefly nu går in i sitt 40:e år står vi redo att möta en världsmarknad som förhoppningsvis vänder och leder till en ytterligare ökning av orderingången. Inget är dock möjligt utan Fireflys engagerade medarbetare. Jag vill åter igen härmed framföra mitt varma tack till alla Fireflymedarbetare för den storartade insats som har gjorts under år 2012.

Stockholm i mars 2013



Lennart Jansson
Verkställande direktör

Affärsidé, vision och strategi

Fireflys affärsidé, vision och strategi innebär fokus på utveckling och tillväxt inom marknaden för preventiva brandskyddssystem. Detta skall uppnås genom att erbjuda attraktiva och högkvalitativa systemlösningar samt god service med kundens behov i fokus.

Marknads- och teknikledande aktör

Firefly är en av tre marknadsledande aktörer inom preventiva brandskydd och ligger med sin samlade erfarenhet i frontlinjen för teknikutvecklingen. I takt med att bolaget vuxit har nya verksamhetsområden utvecklats och Firefly är idag uppdelat i två affärsområden; Industriapplikationer och Infrasytem. Erbjudandet inom affärsområdet Industriapplikationer innebär lösningar för att skydda de flesta industriella processer, där risk för brand eller dammexplosion finns. Inom Infrasytem erbjuder Firefly, genom varumärket Senticio®, brandskydd för övervakning av tunnelbanesystem, tåg-, väg och kabeltunnlar.



Fireflys system är konstruerade för att tidigt detektera tecken till antändning och hantera dessa innan brand eller explosion uppstår. Fireflys strategi är att vara en helhetsleverantör av preventiva brandskyddssystem och oavsett hur riskerna i kundens process ser ut, är det Fireflys målsättning att erbjuda kunden bästa möjliga lösning.

Affärsidé

Firefly ska vara en ledande leverantör av preventiva skyddssystem mot brand och explosion.

Vision

Firefly ska erbjuda de bästa lösningarna för att minimera risken för bränder inom industriella processer och infrastruktur.

Internationellt bolag

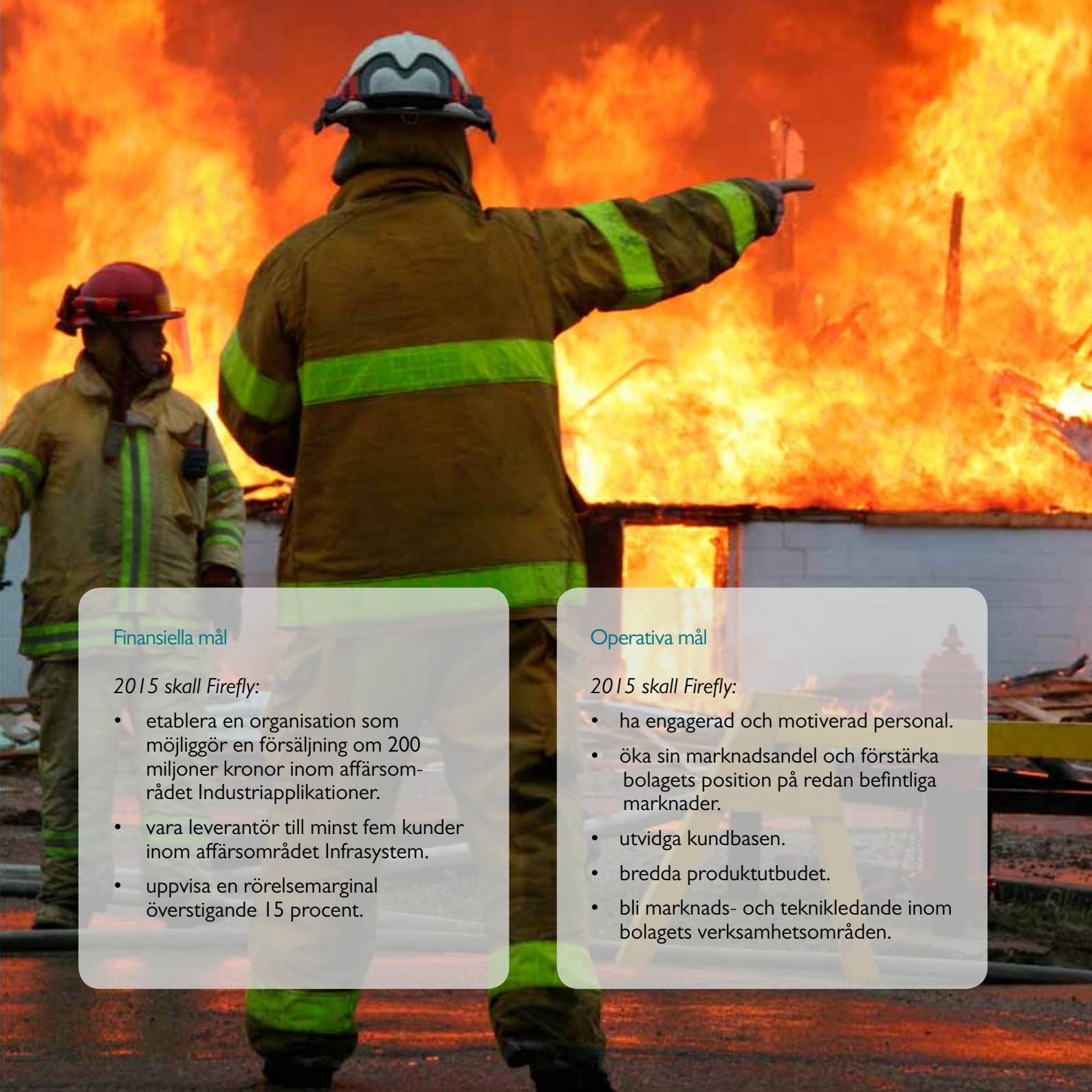
Firefly är ett internationellt bolag, som är representerat i alla industrialiserade delar av världen. Bolagets målsättning är att fortsätta sin expansion på nya och befintliga marknader genom att utveckla försäljningskanalerna. Tillväxt skall ske med krav på lönsamhet samt genomgående kvalitet i produkt- och tjänsteutbudet. Genom att utnyttja och fortsätta utveckla bolagets ledande tekniska lösningar skapas kontinuerligt nya användningsområden med tillväxtpotential.

Fördelning av Fireflys system i världen



Finansiella och operativa mål

Fireflys finansiella och operativa mål syftar till att stärka bolagets globala ställning i branschen för preventiva brandskyddssystem och visar riktningen för de kommande åren.



Finansiella mål

2015 skall Firefly:

- etablera en organisation som möjliggör en försäljning om 200 miljoner kronor inom affärsområdet Industriapplikationer.
- vara leverantör till minst fem kunder inom affärsområdet Infrsystem.
- uppvisa en rörelsemarginal överstigande 15 procent.

Operativa mål

2015 skall Firefly:

- ha engagerad och motiverad personal.
- öka sin marknadsandel och förstärka bolagets position på redan befintliga marknader.
- utvidga kundbasen.
- bredda produktutbudet.
- bli marknads- och teknikledande inom bolagets verksamhetsområden.

Affärsområde Industriapplikationer

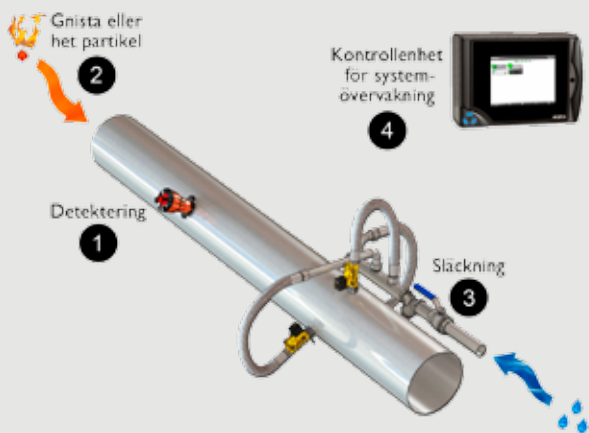
Inom affärsområdet Industriapplikationer erbjuder Firefly säkerhetssystem som skyddar industriella processer mot brand och dammexplosioner världen över.

Produkterbjudande

Firefly har hög kunskap om industriella processer och ligger i framkant med de tekniska lösningar och det risktänkande som erbjuds. Firefly levererar alltid kompletta systemlösningar, med ett unikt urval av olika produkter som kombineras på olika sätt för att passa den process som ska skyddas, s.k. applikationsanpassade system. Varje Fireflysystem består av detektering, släckning samt enheter för kontroll och övervakning.

En potentiell antändningskälla måste hålla en viss temperatur för att en brand ska kunna uppstå. För att klara av att detektera rätt temperatur baseras Fireflys detektorer på patenterade IR-sensorer. Ett Fireflysystem byggs upp genom att detektorer (1) placeras där potentiella antändningskällor (2) kan passera, t.ex. i ett rör som skall skyddas. Släckning (3) placeras på lämp-

Exempel på systemfunktion



Fakta om affärsområde Industriapplikationer

- Kunderna finns främst inom träbearbetning, board, mjukpapper, hygien och bioenergi.
- Försäljning sker direkt eller via representanter över hela världen.
- Marknadserbjudandet täcker hela produktens livslängd, dvs. systemleverans, service och underhåll.
- 73% av försäljningen 2012 gick på export.

ligt avstånd så att antändningskällan kan oskadliggöras innan den antänder materialet i processen. Detektering och släckning sker inom några millisekunder. Övervakning av systemet sker via en kontrollenhet (4).

Underleverantörer

Firefly lägger ut all tillverkning på underleverantörer och svarar själv för slutmontering och funktionskontroll av slutprodukterna. Det är viktigt att ha ett väl fungerande samarbete med underleverantörer för att säkerställa kvalitet och produktflöde.

Produktutveckling

Firefly är en teknikledande leverantör inom förebyggande brandskydd. För att kunna behålla sin teknikledande position utgör kontinuerlig produktutveckling en av grundstenarna för bolagets långsiktiga tillväxt. Firefly är en systemleverantör, som arbetar lösningorienterat för att ge optimal säkerhet mot brand, vilket kräver djupgående kunskap om risker inom processindustrin.

Utvecklingsarbetet utgår från problem som identifieras vid en viss typ av produktion eller anläggning och därefter utvecklar Firefly en lösning som är anpassad till den process som ska skyddas. I de fall





där det bedöms som strategiskt viktigt patenteras system och funktion och för närvarande äger Firefly 40 patent.

Kvalitetskrav

Nya anläggningar byggs oftast med högre säkerhets- och miljökrav. Detta är en konsekvens av ökade krav från både myndigheter och försäkringsbranschen. Ett exempel är det EU-gällande ATEX-direktivet som har som syfte att öka säkerheten i explosionsfarliga miljöer genom att identifiera och

hantera potentiella risker. Säkerhetstänkandet hos företag drivs även på av ett ständigt pågående standardiseringsarbete inom olika industrier. Firefly deltar aktivt i olika standardiserings- och forskningsprojekt både på nationell och på internationell nivå, för att driva säkerhetsutvecklingen framåt.

Det är viktigt att säkerställa att de produkter och system som utvecklas uppfyller de krav som ställs från lagstiftning på de olika marknaderna. Här arbetar Firefly tätt ihop med olika testinstitut, försäkringsorganisationer och godkännandeorgan.

Konkurrensfördelar

- Fireflys unika, patenterade teknik erbjuder en säkrare detektering och släckning av potentiella antändningskällor.
- Fireflys systemlösningar medför färre oönskade produktionsstopp.

Som leverantör av högkvalitativa brandsäkerhetsprodukter är det viktigt att kvalitet genomsyrar hela Fireflys verksamhet, från första kundkontakt till eftermarknad. Den externa och interna revision som årligen genomförs leder till kontinuerliga förbättringar av verksamheten. Bolaget är

Flamdetektor





” As I have produced MDF and Particle Board for many years, I am well aware of the fire risks involved in these processes. Firefly has delivered high quality fire protection systems with state-of-the-art technology for many years. I have therefore chosen to protect all Metro Group production lines with Firefly systems. This has for sure saved us costly production downtime and fire damages.

Mr. Piya Piyasombatkul,
President Metro Group, Thailand

certifierat enligt kvalitetsstandarderna: ISO 9001:2008 samt EN ISO/IEC 80079-34.

EXIMIO

Leveranser och idrifttagning av den nya systemgenerationen, EXIMIO, som lanserades 2011, har påbörjats under 2012 och visat på en teknisk överlägsenhet i prestanda. EXIMIO innehåller ett stort antal unika och viktiga nyheter som ytterligare

Glöddetektor



stärker bolagets teknikledande ställning. Systemplattformen kommer att fortsätta växa med en lång rad nya funktioner och tillämpningsområden.

Marknadsöversikt

Firefly levererar säkerhetslösningar till kunder över hela världen och är en världsledande aktör när det gäller förebyggande brandskydd. Viktiga kundgrupperna är ägare till industrianläggningar samt maskintillverka-

re och utgör såväl stora globala aktörer som små, lokala företag.

Fireflys system övervakar processer inom ett stort antal olika industrier, bland annat board, träbearbetning, mjukpapper, hygien samt bioenergi. Det handlar om industrier som hanterar torra material, där damm bildas i bearbetning och hantering. Dammiga miljöer medför ökad risk för bränder och explosioner.


Ökade kostnader vid driftsstörningar

Marknaderna för preventiva brandskydd är heterogena; dels i termer av geografisk spridning, dels på grund av att kunderna finns i ett flertal olika industrisegment med vitt skilda behov och krav vad gäller brandsäkerhet. Gemensamt för kunderna är det faktum att deras verksamhet präglas av tunga investeringar i produktionsutrustning och att avbrottskostnader orsakat av brand kan bli mycket höga.

Kostnader för bränder hänför sig inte enbart till reparationer och återuppbyggnad. Generellt ökar produktionstakten i de flesta industrier. Ju högre produktionstakt och kapacitets-



Firefly was a great partnership in a year with a lot of challenges. From commercial negotiation to the final installation of the equipment we were always supported by a very professional, and highly trained team that was committed to achieve good result. Since the installation of the equipment it has saved us from two incidents, so we could say that we are 100% satisfied with this acquisition.

Mr. Marco Aurélio Reichardt,
Industrial Manager, 
Brasplac Industrial Madeireira Ltda, Brazil

utnyttjande, desto högre kostnader för driftstopp och produktionsbortfall. En högre produktionstakt medför vanligtvis också ökad brandrisk och förebyggande brandskydd blir därmed en allt viktigare investering.

Ökad säkerhetsmedvetenhet

Den största konkurrenten till Fireflys erbjudande är alternativet att inte investera i brandskydd överhuvudtaget. Detta alternativ minskar dock i takt med att säkerhetsarbetet och riskmedvetenheten på produktionsanläggningar, där brandrisk föreligger, accelererar över hela världen. Olyckor kan få långtgående konsekvenser för såväl den egna personalen som boende i närområdet och för miljön.

Marknadsutveckling

Tillväxten för förebyggande brandskydd är beroende av industrins investeringsbenägenhet. Många av Fireflys kunder är stora, internationella bolag, med långa beslutsvägar, vilket medför att upphandlingsprocesser kan ta tid. Vidare har det rådande

konjunkturläget under 2012 medverkat till att stora investeringar hos kund skjutits fram i tiden. Hos ett antal kunder har även neddragningar skett.

De regionala skillnaderna i efterfrågan har varit betydande under 2012. Industrin för bioenergi har visat på en fortsatt positiv utveckling, medan investeringar i board- och träbearbetningsindustrin har varit fortsatt låga. En avvaktan med större nyinvesteringar har varit en gemensam trend bland övriga industrier där Firefly är verksam inom.

Eftersom majoriteten av Fireflys produkter går på export så har den starka kronkursen ytterligare bidragit till att påverka Fireflys resultat negativt.

Vattendimmysor

Kundorienterad säljorganisation

Genom omorganisationen till regionsindelade säljdivisioner som inleddes un-





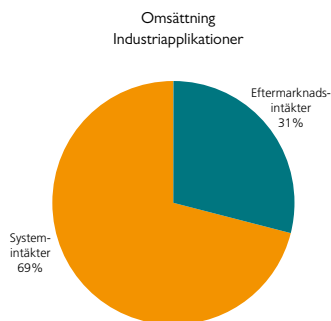
der 2011 har synliga synergieffekter utvecklats som kommit kunden till del genom bredare kontaktytor, utökad supportverksamhet och kortare ärendehanteringstid. Under 2012 har säljorganisationen stärkts ytterligare för att kunna fortsätta marknadsbearbetningen och förbättra kundservicen.

Firefly har idag över 7 000 levererade system runtom i världen och ett system har en livslängd på i medeltal 15-20 år. Detta ger

möjlighet till en långsiktig relation med kunden, där Firefly följer systemet från projektering och idrifttagning, till service under hela systemets livslängd.

Efter utförd leverans erbjuder Firefly sina kunder heltäckande service av systemet för att därigenom bibehålla bästa kvalitet

under hela systemets livslängd. Serviceerbjudandet utgörs av installation och idrifttagning av Fireflys system, regelbundna servicebesök och service/underhållsavtal, samt utbildning och reservdelshantering, som inkluderar både reservdelsförsäljning och reparation. Eftermarknadsförsäljningen ökade under 2012 och stod för 31 procent (29 procent) av den totala omsättningen.



Affärsområde Industriapplikationer | Översikt

Industrisegment	Beskrivning
 Board	Boardindustrin innefattar tillverkning av bland annat spånskivor, plywood, OSB och MDF-skivor. Under tillverkningsprocessen genereras damm som kan antändas. Boardindustrin fortsätter att växa framförallt utanför västvärlden. Firefly erbjuder applikationsanpassade system utformade efter kundens process, samt konceptlösningarna <i>PressGuard</i> [®] och <i>SanderGuard</i> [™] .
 Träbearbetning	Inom träbearbetning förekommer stor risk för bränder och dammexplosioner. Alla fabriker är olika beroende på processens utformning där Firefly har lång erfarenhet av att utforma skyddssystem och skräddarsydda lösningar. Tillverkningsenheterna blir allt större och produktionshastigheten allt högre. Firefly erbjuder skydd av högriskmaskiner med <i>PlanerGuard</i> [™] samt applikationsutformade system enligt kundens process.
 Mjukpapper	Mjukpappersindustrin är en växande industri och omfattar produktion av bland annat toalettpapper, hushållspapper och pappersnäsdukar. Många områden i en mjukpappersfabrik utsätts ständigt för ansamlingar av torr och lättantändligt cellulosadamm. Marknaden består av ett stort antal maskinanläggningar, där Firefly erbjuder specialanpassade lösningar för mjukpappersindustrins riskzoner, som till exempel skydd av pappersmaskinen och konverteringsprocessen, med hjälp av bland annat <i>WebScan</i> [™] och olika applikationsanpassade system.
 Hygien	Hygiensegmentet innefattar tillverkning av bland annat blöjor och inkontinensskydd. Under tillverkningsprocessen finns flera kritiska områden. När råmaterialet mals ner finns det bland annat risk för gnistbildning med brand som följd. Firefly både detekterar och släcker heta partiklar innan brand uppstår. Blöjindustrin är en växande marknad, främst i Sydostasien.
 Bioenergi	Hotet om klimatförändringar fortsätter att leda till ett globalt växande intresse för biobränslen och värmekraftverk. Detta har resulterat i ökad konvertering från fossila bränslen till biobränslen, där bland annat pellets ingår. Det finns många stora och påtagliga risker i en pelletsfabrik, vilket har medfört att försäkringsbolag ställer höga krav på förebyggande brandskydd. Marknaden för bioenergi är en globalt växande marknad med både stora och små anläggningar.
 Återvinning	Intresset för återvinning växer världen över. Det handlar främst om processer där material som t.ex. sopor mals sönder för att återanvändas. I dessa processer används bland annat s.k. shredders där bränder förekommer frekvent. Fireflys system används för detektering och släckning och har visat sig vara det enda system som fungerar väl i denna svåra miljö.
 Övriga marknader	Det finns ett flertal andra marknader där Fireflys system används för detektering och släckning, exempelvis papper, kraftverk, livsmedel, tobak samt metall- och kemiindustrin. Även dessa marknader kräver specialanpassade brandskyddslösningar anpassade efter den process som ska skyddas.



Affärsområde Infrasytem

Inom affärsområdet Infrasytem erbjuder Firefly systemlösningar för att detektera brand i tunnelbanor, väg-, tåg- och kabeltunnlar. Brand i tunnelsystem kan få katastrofala följder och Fireflys system består av extremt känsliga sensorer som upptäcker brandgaser i ett mycket tidigt skede.

Marknadsöversikt

Den ökade trafikmängden, främst i tätort, har gjort att olika trafikformer delvis flyttas från gator till tunnlar. Att hålla infrastrukturen flytande har blivit allt viktigare, vilket medför en större satsning på förebyggande åtgärder för att förhindra problem i tunnlar orsakat av bland annat brand.

Videoövervakning, temperaturdetektorer och olika typer av rökdetektorer kan användas för brandövervakning i tunnlar och andra liknande miljöer, men Firefly är ensam om att marknadsföra en produkt som kan hantera tidig gasdetektering i tuffa och krävande miljöer.

Det allmänna säkerhetstänkandet ökar kontinuerligt och kraven från myndigheter, allmänhet och räddningstjänsten driver på marknadsutvecklingen. Fortfarande skiljer sig dock synen och kraven kraftigt på säkerhet runtom i världen.

Målgrupper för affärsområdet Infrasytem är ägare till infrastrukturenanläggningar såsom tunnelbanesystem, tåg-, väg- och kabeltunnlar. Eftersom dessa kundsegment har en lång upphandlingsprocess krävs en annan typ av försäljning jämfört

Fakta om affärsområde Infrasytem

- Lösningen riktar sig till tunnelbanor, väg-, tåg- och kabeltunnlar.
- Försäljning sker direkt över hela världen.
- Produkten är unik i sitt slag på marknaden.
- Systemet kan liknas vid en elektronisk näsa som detekterar brandgaser i ett mycket tidigt skede.



med affärsområde Industriapplikationer. Stora strukturella investeringar är ofta beroende av politiska beslut kring offentlig finansiering med löptider på upp till 15-20 år. Potentiella beslut om upphandling kan leda till provdrift för att testa och verifiera systemet i den miljö som skall skyddas.

Marknadsbearbetningen har fortlöpt under 2012, där Firefly har deltagit på flera konferenser om tunnelsäkerhet och förfrågningar på skyddslösningar har fortsatt komma in.

Stockholms tunnelbanesystem

2001 började AB Storstockholms Lokaltrafik (SL) att testa Sentio®-systemet. Idag är den underjordiska delen av Stockholms tunnelbana och tvärbana utrustad med Fireflys Sentio®-system, vilket innebär 57 stationer och cirka 81 kilometer tunnlar. Firefly Sentio® Servicecenter, sköter sedan 2011 systemövervakning och underhåll av Sentio®-anläggningen i SL:s tunnelbanesystem.

MGD-detektor




Unika produkttegenskaper

Sentio® är samlingsnamnet på den teknikplattform, som är basen i branddetekteringssystemet inom affärsområdet Infra-system. Systemet bygger på MGD-tekniken (Multiple Gas Detection) och kan liknas vid en elektronisk näsa, som genom avancerad programvara kan identifiera olika typer av gasmönster och förhållandet mellan de identifierade gaserna.

En detektor består av extremt känsliga sensorer som möjliggör snabb detektering av de gaser, som genereras på ett mycket tidigt stadium i ett brandförlopp, innan rök eller flammor uppstår. Genom att detektera bränder i ett så tidigt skede ges möjligheten att åtgärda problemet och därmed minimera risken för att brand uppstår.

Sentio®-systemet kan i olika konfigurationer användas inom ett flertal olika applikationer, där konventionella brandskyddssystem inte har tillfredsställande funktionalitet och påverkas inte av damm, fukt, vibration och snabba temperaturväxlingar.



” Jag ser ett ökat intresse för brandsäkerhet inom flera branscher runt om i världen, såväl från för oss traditionella branscher som från helt nya branscher. Det är mycket stimulerande att få vara med och bidra till en högre säkerhetsnivå hos våra kunder.

Kristoffer Tannerfeldt,
Risk Manager

Medarbetare

Fireflys är ett internationellt bolag där medarbetarnas engagemang och kompetens är av största vikt för bolagets framgång. Detta gör Fireflys medarbetare till bolagets viktigaste resurs.

Företagskultur

Firefly har som mål att vara en attraktiv arbetsplats med en företagskultur som kännetecknas av öppenhet, engagemang och delaktighet. Firefly hämtar sin kraft och framgång från medarbetarnas kreativitet och kompetens och genom en platt organisation med korta beslutsvägar möjliggörs flexibilitet och snabba ageranden. Detta i sin tur bidrar till att medarbetarna kan känna sig delaktiga och arbetar mot samma mål.

En annan viktig framgångsfaktor för ett internationellt bolag som Firefly är att ha medarbetare som har förståelse för lokala kulturer, språk och förhållanden. Bland de anställda finns

många nationaliteter representerade, vilket skapar en positiv, utvecklande och dynamisk arbetsmiljö.

Kompetensutveckling

Kundens processer ser olika ut och är ofta mycket komplexa. Rätt kompetens och stort engagemang hos medarbetarna är därför av största vikt. Genom de komplexa projekt som Firefly arbetar med, får medarbetarna möjlighet att vara med och påverka utvecklingen av produkter, tjänster och lösningar till en rad olika industrier. Närheten till kolleger med andra kunskaper, kontakter och erfarenheter bidrar ytterligare till den egna utvecklingen, vilket kommer såväl individen som företaget till del.

Firefly Academy

För att säkra den unika kunskapen som finns inom företaget har Firefly utvecklat en utbildningsplattform i tio steg, Firefly Academy. Denna plattform utvecklas kontinuerligt och ger en

” Det bästa med mitt jobb är att jag får besöka intressanta kunder, både i Sverige och utomlands. Jag får vara flexibel och jobba självständigt samt hjälpa kunderna på plats.

David Chmelar,
Service Engineer



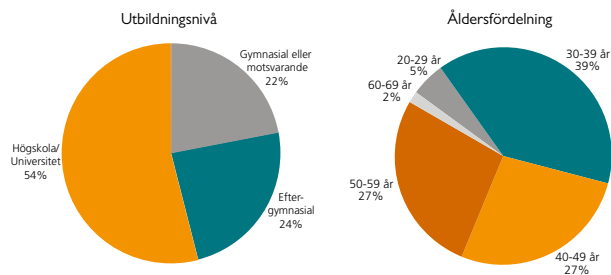
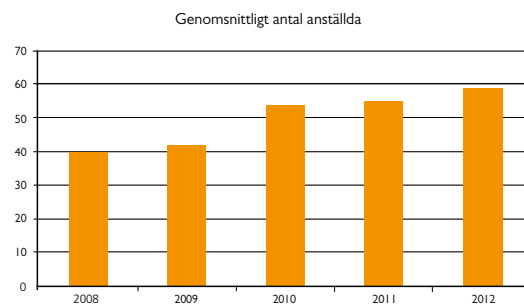
kvalitetssäkrad överföring av kunskap från mer erfarna medarbetare till nyanställda. Alla anställda genomgår flera applicerbara steg i utbildningen beroende på vilken funktion de tillhör.

Friskvård

Friskvård och en bra arbetsmiljö är en viktig satsning för Firefly. Alla medarbetare erbjuds friskvårdsbidrag och företagshälsovård för att förebygga och förhindra arbetsrelaterade sjukdomar.

Vinstdelningsprogram

Bolaget har ett vinstdelningsprogram, som omfattar alla anställda; VD undantagen. Syftet är att stimulera medarbetarna att utveckla bolaget och nå uppå satta mål. Programmet är resultatbaserat och består av två delar. Den större delen fördelas mellan personalen i relation till månadslönen och den mindre delen baseras på individuella prestationer. Ingen vinstdelning utgår för 2012.



Riskhantering

Firefly är ett växande bolag med en internationell verksamhet, vilket innebär exponering för ett antal risker med varierande påverkan på bolaget. Att identifiera och hantera potentiella risker är nödvändigt för att Firefly ska kunna följa sina strategier och nå uppsatta mål inom bolaget. Riskfaktorerna är uppdelade i finansiella risker, omvärldsrisker och interna risker.

Finansiella risker

De finansiella riskerna är främst valutarisker och kreditrisker. Målet med att hantera dessa risker är att minska svängningar orsakade av den finansiella marknaden och osäkerheten kring kunders kreditvärdighet.

Valutarisker

Mer än hälften av Fireflys omsättning är till kunder utanför Sverige och faktureringen sker framförallt i valutorna SEK (62 procent), EUR (32 procent) och USD (5 procent). Risken för valutakursförluster uppstår genom kursförändring av SEK/EUR respektive SEK/USD under perioden från fakturerings-tillfället till slutbetalning har skett. En stor del av bolagets kostnader är i SEK, vilket medför en exponering mot framförallt SEK/EUR-kursen. Av bolagets kostnader är 84 procent hänförlig till valutan SEK. Nettoexponeringen under 2012 var 3,2 MEUR (2,8 MEUR). Bolaget terminssäkrar vid större order.

Kreditrisker

Alla kunder genomgår sedvanlig kreditbedömning och betalningsvillkoren, såsom förskottsbetalning, Letter of Credit etc., anpassas efter denna. Inom affärsområdet Industriapplikationer står ingen slutkund idag för mer än 4 procent av omsättningen. De tio största kunderna, slutkunder och distributörer tillsammans står för 33 procent av omsättningen inom affärsområdet. Inom affärsområdet Infrsystem är SL den största kunden och utgjorde 3 procent av bolagets totala omsättning.

Omvärldsrisker

Omvärldsrisker avser förändringar i omvärlden som påverkar Fireflys verksamhet. Där ingår faktorer som konjunktur, konkurrens och leverantörer.

Konjunktur

Kundernas investeringsvilja är beroende av det allmänna konjunkturläget. Firefly är beroende av att det byggs nya processanläggningar och att man där satsar på hög säkerhet. Den svaga utvecklingen på vissa marknader har gjort att bolaget har omfördelat resurser till mindre konjunkturkänsliga segment. Genom att skapa en flexibel organisation och genom att vara aktiv på många olika geografiska marknader samt i ett stort antal industrisegment, har Firefly försökt anpassa sig för att möta en varierad efterfrågan.

Konkurrens

Inom vissa industrisegment konkurrerar Firefly med ett antal större internationella aktörer inom detektering och släckning. För att kunna upprätthålla sin teknikledande position måste Firefly kontinuerligt stärka bolagets konkurrenskraft inom innovation och produktutveckling, samt arbeta med marknadsföring, försäljning, produktion, logistik och service på ett effektivt sätt. På vissa marknader har prispress varit mer kännbart på grund av lågkonjunkturen.

Leverantörer

Firefly har ingen egen produktion utan använder sig av externa leverantörer, vilket skapar ett beroende av leverantörers förmåga att leverera komponenter vid rätt tidpunkt och till rätt kvalitet. Genom att anlita flera tillverkare minskas beroendet av varje enskild leverantör och möjliggör en flexibel produktionskapacitet. En noggrann kontroll av befintliga och presumtiva leverantörer görs kontinuerligt.

Interna risker

Interna risker avser riskfaktorer som kan komma från den egna verksamheten. Dit hör operationella risker, produkt/tekniskiften, patentrisker, risker kring nyckelpersoner och funktionsansvar.

Operationella risker

Firefly kan inom ramen för den löpande verksamheten drabbas av förluster på grund av bristfälliga rutiner, bristande kontroll och oegentligheter. Ändamålsenliga administrativa system, god intern kontroll och uppföljning bidrar till att minska operationella risker.



Produkt/teknikskiften

En viktig målsättning för Firefly är att alltid vara teknikleddande. Detta innebär en kontinuerlig satsning på produktutveckling, vilket kan innebära risk för felsatsningar inom teknikområdet men är samtidigt också en bättre säkerhet för att bibehålla Fireflys ledande position. Risken för felsatsningar minimeras genom den gedigna erfarenhet som bolaget har av förebyggande brandskydd.

Patent

Fireflys produkter skyddas för närvarande av 40 patent och bolaget arbetar med att ständigt skydda nya produkter och systemlösningar när det anses nödvändigt. Patenten skyddar bolagets unika produkter och systemlösningar samt medverkar till att stärka bolagets position på marknaden. I medeltal har patenten mer än 6 års kvarvarande tid.

Medarbetare

Att nyckelpersoner eller ett större antal medarbetare väljer att lämna bolaget utgör en riskfaktor och Firefly arbetar därför kontinuerligt med att stärka sin position som en attraktiv arbetsplats. Bolaget arbetar för att organisationen inte ska bli för beroende av enskilda medarbetare genom utbildning, dokumentation och väl utarbetade backup-planer.

Dokumentations- och funktionsansvar

För att undvika oklarheter kring systemens funktion samt funktionsansvar levererar Firefly endast system med komplett dokumentation, vilken fastställer på vilka grunder systemet har designats. Dokumentationen innehåller även information om vilket underhåll kunden ansvarar för och hur ofta det skall utföras. Bolaget erbjuder därutöver utbildning för ansvariga serviceingenjörer och arbetar med att behålla en nära kundrelation även efter att ett system har installerats och tagits i drift genom att erbjuda service, underhållstjänster och reservdelar.

Fireflyaktien

Aktiekapital

Fireflys aktiekapital uppgår till 3 000 700 kronor fördelat på 6 001 400 aktier. Aktiernas kvotvärde är 0,50 kronor. Endast ett aktieslag finns. Fireflyaktien är noterad på NASDAQ OMX First North och handlas under kortnamnet FIRE.

Kursutveckling

Årets sista betalkurs som noterades den 28 december uppgick till 10,30 kr (17,00 kr) och börsvärdet till 62 mkr (102 mkr). Under 2012 sjönk Fireflys aktiekurs med 39 procent och OMX Stockholm All-share index steg under samma period med 12 procent. Årets högsta betalkurs, 18,00 kr (20,00 kr), noterades under januari. Årets lägsta betalkurs, 10,15 kr (13,00 kr), noterades under december.

Under året omsattes totalt 290 618 aktier (276 500 aktier) till ett värde av 4,2 mkr (4,6 mkr). I genomsnitt omsattes 1 158 aktier (1 084 aktier) per börsdag. De omsatta aktierna utgjorde 4,8 procent (4,6 procent) av det totala antalet aktier.

Aktieägarstruktur

Den 28 december 2012 uppgick antalet aktieägare till 1 042, att jämföra med 1 080 den 30 december 2011. 1,9 procent (2,05 procent) av aktiekapitalet ägdes av aktieägare med 500 aktier eller mindre.

Andelen utländskt ägande uppgick vid årsskiftet till 6,58 procent (6,56 procent) av det totala innehavet. Juridiska personer ägde 52 procent (55 procent) av totala antalet aktier och företagets styrelseledamöter och ledande befattningshavare ägde, genom bolag eller privat, 36 procent (36 procent).

Utdelningspolicy

Det är styrelsens målsättning att Firefly skall uppvisa god utdelningstillväxt, som långsiktigt ska följa bolagets vinstutveckling. Periodvis, när bolagets finansiella ställning så tillåter eller kräver, kan utdelningen tillåtas avvika från denna norm. Firefly har under ett antal år, baserat på bolagets starka finansiella ställning, lämnat utdelning som utgjort en hög andel av, eller överstigit redovisat resultat.

Mot bakgrund av bolagets svaga resultat 2012 har styrelsen beslutat att föreslå årsstämman att ingen utdelning ska utbetalas för verksamhetsåret 2012.

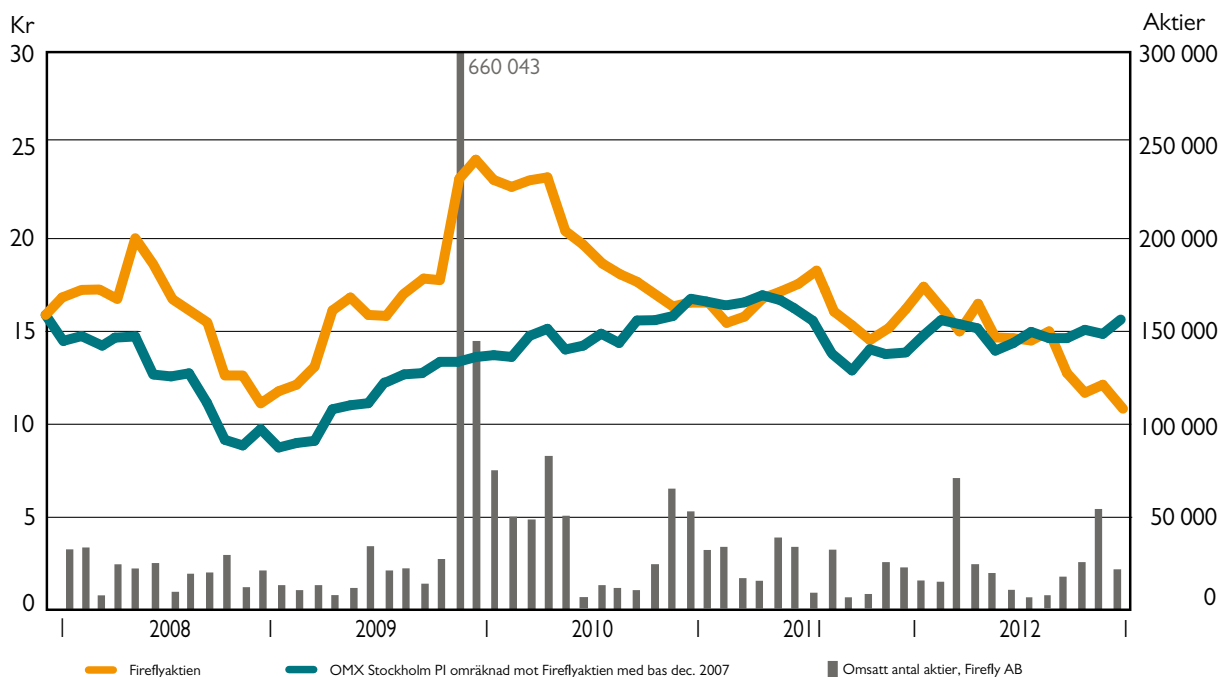
Ägarförhållanden per 2012-12-28

Större aktieägare	Antal aktier	Andel av aktiekapital och röster %
Erik Mitteregger Förvaltnings AB	1 982 236	33,03
Gun och Bertil Stohnes Stiftelse	384 463	6,41
Birgitta Svensson	353 000	5,88
Magnus Vahlquist	340 000	5,67
Försäkringsbolaget Avanza Pension	167 659	2,79
Per-Erik Höglund	115 652	1,93
Rambas AB	113 800	1,90
Karl-Johan Höglund	110 900	1,85
Robert Persson	80 000	1,33
Märta Vahlquist	80 000	1,33
Summa de 10 största ägarna - röstmässigt	3 727 710	62,11
Övriga aktieägare, 1 032 st	2 273 690	37,89
Totalt	6 001 400	100,00

Fördelning av aktieinnehav per 2012-12-28

Innehav	Antal ägare	Antal aktier	%
1-500	620	113 943	1,90
501-1 000	162	141 966	2,37
1 001-5 000	176	421 406	7,02
5 001-10 000	20	174 393	2,91
10 001-15 000	19	234 997	3,92
15 001-20 000	9	169 477	2,82
20 001-	36	4 745 218	79,07
Totalt	1 042	6 001 400	100,00

Fireflyaktiens utveckling 2008-2012



Nyckeltalstabell per 2012-12-28

	2012	2011	2010	2009	2008
Vinst/aktie, kr	-0,97	0,38	0,79	1,67	1,28
Aktiekurs, kr	10,3	17,0	16,5	23,1	10,2
P/E tal	-10,6	44,7	20,9	13,8	8,0
Eget kapital/aktie, kr	4,33	5,80	6,32	6,43	5,48
Aktieutdelning, kr	*	0,50	0,90	0,90	0,75
Direktavkastning, %	-	2,9	5,5	3,9	7,4
Kassaflöde från den löpande verksamheten/aktie, kr	0,35	0,61	0,37	0,17	2,23
Antal aktier vid årets slut	6 001 400	6 001 400	6 001 400	6 001 400	6 001 400

* Föreslagen utdelning

5 år i sammandrag

	2012	2011	2010	2009	2008
<i>Finansiella nyckeltal, tkr</i>					
Nettoomsättning	97 035	96 808	103 696	116 147	82 337
Rörelseresultat	-7 360	3 488	7 965	12 732	9 626
Resultat efter finansiella poster	-7 670	3 349	6 785	13 764	10 778
Balansomslutning	52 715	60 941	61 880	65 457	60 909
Rörelsemarginal %	-8	4	8	11	12
Vinstmarginal %	-8	3	7	12	13
Justerat eget kapital	25 986	34 798	37 940	38 596	32 893
Räntabilitet på sysselsatt kapital före skatt %	neg	10	21	39	35
Räntabilitet på justerat eget kapital efter schablonskatt %	neg	7	13	28	25
Soliditet %	49	57	61	59	54
Nettoinvesteringar anläggningstillgångar	1 078	2 277	1 182	426	289
<i>Nyckeltal / affärsområde, tkr</i>					
Orderingång Industriapplikationer	99 996	97 163	86 602	71 533	83 111
Orderingång Infrasytem	3 997	3 585	3 506	3 280	1 764
Summa orderingång	103 993	100 748	90 108	74 813	84 875
Orderstock Industriapplikationer	23 048	18 721	15 547	15 384	21 164
Orderstock Infrasytem	2 214	804	1 109	14 610	49 346
Summa orderstock	25 262	19 525	16 656	29 994	70 510
Nettoomsättning Industriapplikationer	94 522	94 272	86 345	76 766	74 365
Nettoomsättning Infrasytem	2 513	2 536	17 351	39 381	7 972
Summa nettoomsättning	97 035	96 808	103 696	116 147	82 337
<i>Övriga nyckeltal</i>					
Genomsnittligt antal anställda	59	55	54	42	40
<i>Data per aktie, kr</i>					
Justerat eget kapital per aktie	4,33	5,80	6,32	6,43	5,48
Resultat per aktie	-0,97	0,38	0,79	1,67	1,28
Utdelning per aktie	*	0,50	0,90	0,90	0,75
Kassaflöde från den löpande verksamheten per aktie	0,35	0,61	0,37	0,17	2,23
Antal aktier	6 001 400	6 001 400	6 001 400	6 001 400	6 001 400
* Föreslagen utdelning					



Nyckeltalsdefinitioner

Rörelsemarginal

Rörelseresultat dividerat med omsättning.

Vinstmarginal

Resultatet efter finansiella poster dividerat med omsättning.

Justerat eget kapital

Eget kapital plus obeskattade reserver med avdrag för uppskjuten skatt.

Räntabilitet på sysselsatt kapital

Resultat efter finansiella poster med tillägg för finansiella kostnader dividerat med genomsnittligt sysselsatt kapital under året. Med sysselsatt kapital avses eget kapital, räntebärande skulder och avsättningar.

Räntabilitet på justerat eget kapital efter schablonskatt

Resultat efter finansiella poster med avdrag för schablonskatt dividerat med genomsnittligt justerat eget kapital.

Soliditet

Eget kapital plus obeskattade reserver med avdrag för uppskjuten skatt dividerat med balansomslutningen.

Justerat eget kapital per aktie

Eget kapital plus obeskattade reserver med avdrag för uppskjuten skatt dividerat med antal aktier.

Resultat per aktie

Resultat efter skatt med tillägg för 73,7 procent av bokslutsdispositioner, dividerat med antal aktier.

Kassaflöde per aktie

Kassaflöde från den löpande verksamheten dividerat med antal aktier.

Förvaltningsberättelse

Styrelsen och verkställande direktören för Firefly AB (publ), 556108-6892, får härmed avge årsredovisning för verksamhetsåret 2012.

Verksamheten

Firefly AB är ett bolag med säte i Stockholm, specialiserat på att utveckla, tillverka och sälja system, som förhindrar bränder och dammexplosioner inom processindustrin, samt system för tidig branddetektering i krävande miljöer. Verksamheten är uppdelad i två affärsområden: Industriapplikationer och Infrasytem. Fireflys aktie är noterad på NASDAQ OMX First North.

Affärsområde Industriapplikationer

Inom Industriapplikationer består kunderna av företag inom processindustrin världen över som bland annat verkar inom träbearbetning, papper, bioenergi och återvinning. Firefly har en bred kundkrets, men majoriteten består av stora internationella företag som använder Fireflys produkter för att skydda sina processer mot brand och dammexplosioner. Exportandelen inom detta affärsområde uppgick under året till 73 procent.

Många av Fireflys kunder bearbetar och transporterar organiska material såsom träfiber, flis, sågspån, mjukpapper, fluffmassa och tobak. Vid hanteringen av dessa material uppstår ofta dammbildning. Dammet kan antändas av gnistor och andra heta partiklar, vilka kan orsaka bränder och explosioner med mycket allvarliga följder. Hela fabriker kan raseras och människor utsättas för livshotande fara. Detta kan bland annat innebära långa produktionsstopp, stora reparationskostnader, uteblivna intäkter och förlorade marknadsandelar. Firefly utvecklar och marknadsför kundpassade system som bidrar till att minska risken för att sådana olyckor inträffar.

2012 har inneburit fortsatt ökade satsningar på försäljning inom affärsområdet Industriapplikationer. Efterfrågan har dock inte motsvarat förväntningarna. Orderingen inom af-

färsområdet ökade med 3 procent under 2012. Redan under våren försämrades efterfrågan markant och det var först under fjärde kvartalet som en viss förbättring i efterfrågeläget kunde skönjas. Under det fjärde kvartalet noterades den högsta orderingen någonsin under ett enskilt kvartal; en ökning med 18 % jämfört med motsvarande kvartal föregående år. Förskjutningar av leveranser har dock medfört att fakturering har skjutits framåt i tiden. I kombination med lägre täckningsgrad och en större kostnads massa har detta medfört att resultatet för 2012 har utvecklats betydligt sämre än förväntat.

Affärsområde Infrasytem

Affärsområdet Infrasytem grundar sig på en teknikplattform med samlingsnamnet Sentio®. Plattformen baseras på Multipel Gas Detektor-tekniken som möjliggör tidig detektering av bland annat brand. Användningsområdet är stort, men gemensam nämnare är krävande miljöer och kritisk infrastruktur som bland annat järnvägstunnlar, biltunnlar och kabeltunnlar. Potentialen inom detta område är betydande.

Den internationella marknadsföringen av Sentio® fortsatte under året genom närvaro på mässor och konferenser. Ett antal nya förfrågningar på skyddslösningar har tillkommit under året.

Omsättning och resultat

Orderingen ökade med 3 procent till 104 mkr (100,7 mkr). Industriapplikationer ökade med 2,8 mkr och Infrasytem ökade med 0,4 mkr jämfört med föregående år. Orderstocken ökade med 30 procent till 25,3 mkr (19,5 mkr). Industriapplikationer ökade med 4,3 mkr och Infrasytem ökade med 1,4 mkr jämfört med föregående år. Nettoomsättningen var oförändrad, 97 mkr (96,8 mkr). Rörelseresultatet för 2012 blev -7,4 mkr (3,5 mkr).

Firefly har sedan 2004 legat i tvist med dåvarande försäkringsgivare om rätten till ersättning för kostnader som uppstod i samband med en påstådd produktansvarsskada år 2001 i USA. Tvisten med försäkringsgivaren resulterade i att Högsta domstolen i sin dom av den 20 januari 2012 biföll Fireflys talan och förpliktigt försäkringsgivaren att till Firefly utge drygt

1,5 mkr jämte ränta samt ersättning för rättegångskostnader i samtliga instanser. För Firefly innebar detta en övrig rörelseintäkt på 3 120 tkr och tillkommande advokatkostnader på 877 tkr som ingår i Administrativa kostnader, en nettointäkt på 2 243 tkr.

Finansiell ställning

Investeringar i anläggningstillgångar under 2012 uppgick till 1,1 mkr (2,3 mkr). Vid utgången av året uppgick likvida medel till 12,1 mkr (14,1 mkr). Under våren 2012 utbetalades 3,0 mkr (5,4 mkr) till aktieägarna i form av utdelning. Balansomslutningen uppgick till vid årets slut till 52,7 mkr (60,9 mkr). Soliditeten uppgick vid utgången av året till 49 procent (57 procent).

Den sämre lönsamheten har föranlett styrelsen att se över bolagets kostnader samt att omfördela resurser till marknadssegment med relativt sett bättre efterfrågan. Arbetet med att minska rörelsekapitalet har resulterat i att kapitalbindningen minskat med 8,6 mkr. Den goda likviditeten har således i stort sett kunnat bibehållas.

Medarbetare

Det genomsnittliga antalet anställda under året var 59 (55). Vid utgången av året hade bolaget 59 anställda (57 anställda) och medelåldern uppgick till 43 år (42 år). Ingen vinstdelning utgår för 2012.

Risker

Firefly är med sin internationella verksamhet exponerat för finansiella risker och externa omvärldsrisker samt interna risker från den egna verksamheten. Det är viktigt för bolaget att identifiera och hantera potentiella risker för att öka möjligheterna till att bedriva en stabil verksamhet med minimala störningar. De finansiella riskerna är främst valutarisker med exponering mot euron och dollarn, samt olika kreditrisker. Firefly terminssäkrar större order och gör sedvanlig kreditbedömning med kundanpassade betalningsvillkor. Andra externa risker är konjunktur- och konkurrensrisker, där bolaget bland annat arbetar med riskspridning genom att arbeta mot många olika kundsegment världen över. För att minimera risker kring positionen

som teknikledande på marknaden arbetar bolaget kontinuerligt med produktutveckling och patentskydd. Firefly har i dag 40 patent. Andra viktiga faktorer för att minimera effekten av interna riskfaktorer är internutbildning, dokumentation och backup-planer.

Miljö

Firefly driver ingen verksamhet som kräver miljötillstånd enligt svensk lag. Miljöpåverkan från Fireflys verksamhet kommer främst från energiförbrukning, resor, transporter och materialförbrukning. Firefly arbetar kontinuerligt med att minska bolagets miljöpåverkan genom sopsortering, minskat resande, ökad energieffektivitet och minskat pappersanvändande.

Väsentliga händelser efter räkenskapsårets utgång

Inga väsentliga händelser har skett efter balansdagen.

Framtida utveckling

Lanseringen av den nya systemgenerationen EXIMIO har skett planerligt och EXIMIO har framgångsrikt installerats hos ett flertal kunder under 2012. Fireflys ambition är under de kommande åren att satsa på marknadsföring, försäljning och produktutveckling för att långsiktigt stärka och säkerställa positionen som marknadsledande leverantör för preventiva brandskyddssystem.

Förslag till behandling av vinsten

Till årsstämman förfogande står balanserad vinst om 8 051 020 kr minus årets förlust om 600 462 kr, tillsammans 7 450 558 kr. Styrelsen föreslår att 7 450 558 kr balanseras i ny räkning. I övrigt hänvisas till nedanstående resultat- och balansräkningar samt kassaflödesanalys jämte noter.

Resultaträkning

Belopp i TKR

	Not	2012	2011
Nettoomsättning	2	97 035	96 808
Kostnad för sålda varor	3, 5, 6	-67 247	-59 481
Bruttoresultat		29 788	37 327
Försäljningskostnader	3, 5, 6	-31 985	-27 806
Administrativa kostnader	3, 4, 5, 6	-7 878	-6 472
Övriga rörelseintäkter	7	5 005	2 152
Övriga rörelsekostnader	8	-2 290	-1 713
Rörelseresultat		-7 360	3 488
Ränteutäkter och liknande resultatposter	9	137	259
Räntekostnader och liknande resultatposter	10	-447	-398
Resultat efter finansiella poster		-7 670	3 349
Bokslutsdispositioner	11	7 070	1 477
Skatt på årets resultat	12	-	-1 479
Årets resultat		-600	3 347
Resultat per aktie	13	-0,97	0,38
Antal aktier		6 001 400	6 001 400

Balansräkning

Belopp i TKR

Tillgångar

	Not	2012-12-31	2011-12-31
<i>Anläggningstillgångar</i>			
Immateriella anläggningstillgångar			
Licenser	14	67	49
Materiella anläggningstillgångar			
Maskiner och andra tekniska anläggningar	15	1 701	1 672
Inventarier, verktyg och installationer	16	586	883
Summa materiella anläggningstillgångar		2 287	2 555
Finansiella anläggningstillgångar			
Andra långfristiga värdepappersinnehav	17	960	720
Summa anläggningstillgångar		3 314	3 324
<i>Omsättningstillgångar</i>			
Varulager			
Färdiga varor och handelsvaror	18	14 355	12 973
Kortfristiga fordringar			
Kundfordringar	19	17 685	25 597
Skattefordringar		1 447	1 276
Övriga fordringar		558	878
Förutbetalda kostnader och upplupna intäkter	20	3 173	2 737
Summa kortfristiga fordringar		22 863	30 488
Kassa och bank		12 183	14 156
Summa omsättningstillgångar		49 401	57 617
Summa tillgångar		52 715	60 941

Balansräkning

Belopp i TKR

Eget kapital, avsättningar & skulder

	Not	2012-12-31	2011-12-31
<i>Eget kapital</i>	21		
Bundet eget kapital			
Aktiekapital (6 001 400 st aktier á 0,50 kr)		3 001	3 001
Reservfond		11 723	11 723
Summa bundet eget kapital		14 724	14 724
Fritt eget kapital			
Balanserat resultat		8 050	7 704
Årets resultat		-600	3 347
Summa fritt kapital		7 450	11 051
Summa eget kapital		22 174	25 775
<i>Obeskattade reserver</i>			
Obeskattade reserver	22	5 173	12 243
<i>Avsättningar</i>			
Avsättningar för pensioner	23	960	720
<i>Skulder</i>			
Kortfristiga skulder			
Förskott från kunder		4 486	5 505
Leverantörsskulder		8 415	7 308
Övriga skulder	24	1 858	830
Upplupna kostnader och förutbetalda intäkter	25	9 649	8 560
Summa kortfristiga skulder		24 408	22 203
Summa eget kapital, avsättningar och skulder		52 715	60 941
Ställda säkerheter	26	3 250	3 250
Ansvarsförbindelser		-	-

Kassaflödesanalys

Belopp i TKR

	Not	2012	2011
Kassaflöde från rörelsen			
Resultat efter finansiella poster		-7 670	3 349
Justering för poster som inte ingår i kassaflödet	27	1 088	866
Betald skatt	12	-171	-3 177
Förändringar i avsättningar	23	240	240
Kassaflöde från den löpande verksamheten före förändring av rörelsekapital		-6 513	1 278
Kassaflöde från förändring av rörelsekapital			
Förändring av varulager		-1 382	-3 262
Förändring av fordringar		7 796	2 847
Förändringar av kortfristiga skulder		2 205	2 774
Kassaflöde från förändringar i rörelsekapital		8 619	2 359
Kassaflöde från den löpande verksamheten		2 106	3 637
Investeringsverksamheten			
Förvärv av immateriella anläggningstillgångar	14	-55	-20
Förvärv av materiella anläggningstillgångar	15, 16	-783	-2 017
Förvärv av finansiella anläggningstillgångar	17	-240	-240
Kassaflöde från investeringsverksamheten		-1 078	-2 277
Finansieringsverksamheten			
Utdelning till ägarna		-3 001	-5 401
Kassaflöde från finansieringsverksamheten		-3 001	-5 401
Periodens kassaflöde		-1 973	-4 041
Likvida medel vid årets början		14 156	18 197
Likvida medel vid årets slut		12 183	14 156

Förändring eget kapital

Belopp i TKR

	Aktie- kapital	Reserv- fond	Fritt eget kapital	Summa
Eget kapital 2010-12-31	3 001	11 723	13 105	27 829
Utdelning			-5 401	-5 401
2011 års resultat			3 347	3 347
Eget kapital 2011-12-31	3 001	11 723	11 051	25 775
Utdelning			-3 001	-3 001
2012 års resultat			-600	-600
Eget kapital 2012-12-31	3 001	11 723	7 450	22 174

Föreslagen utdelning för 2013 är 0 kr/aktie (0,50 kr).

Noter | Kommentarer

Belopp i TKR om inget annat anges.

Not 1

Redovisnings- och värderingsprinciper

Firefly ABs årsredovisning har upprättats enligt årsredovisningslagen och bokföringsnämndens allmänna råd. Redovisningsprinciperna är oförändrade jämfört med föregående år.

Allmän information

Årsredovisningen för Firefly AB (publ), 556108-6892, för det räkenskapsår som slutar den 31 december 2012 har godkänts av styrelsen och verkställande direktören för publicering den 2 april 2013 och kommer att föreläggas årsstämman den 25 april 2013 för fastställande. Bolaget är ett svenskt aktiebolag med säte i Stockholm, Sverige. Bolagets huvudsakliga verksamhet beskrivs i förvaltningsberättelsen.

Fordringar

Fordringar upptas till lägsta anskaffningsvärde och det belopp som efter individuell prövning beräknas bli betalt.

Fordringar och skulder i utländsk valuta

Transaktioner i utländsk valuta omräknas till funktionell valuta (SEK) genom tillämpning av de valutakurser som gäller på transaktionsdagen. Valutakursvinster och -förluster som uppstår vid betalning av transaktioner i utländsk valuta, liksom vid omräkning av monetära balansposter i utländsk valuta till balansdagens kurs, redovisas normalt i resultaträkningen. Fordringar och skulder i utländsk valuta värderas till balansdagens kurs.

Varulager

Varulagret värderas till det lägsta av anskaffningsvärdet och det verkliga värdet på balansdagen. För homogena varugrupper tillämpas kollektiv värdering.

Kassaflödesanalys

Vid upprättande av kassaflödesanalys användes indirekt metod.

Anläggningstillgångar

Anläggningstillgångar värderas till anskaffningsvärdet med avdrag för ackumulerade avskrivningar. Det redovisade värdet för anläggningstillgångar prövas i det fall det föreligger indikationer om en varaktig värdenedgång. Anläggningstillgångar skrivs av proportionerligt över bedömd nyttjandeperiod.

Härvid tillämpas följande avskrivningstider:	
Maskiner och andra tekniska anläggningar	5 år
Inventarier, verktyg och installationer	5 år
Datorutrustning	3 år
Immateriella anläggningstillgångar	5 år

Anläggningstillgångar uppdelas i anskaffningar till produktion respektive administration.

Forsknings- och utvecklingskostnader

Forsknings- och utvecklingskostnader redovisas som en kostnad när de uppstår.

Nettoomsättning

Bolagets försäljning i Sverige och Norge sker huvudsakligen direkt till slutanvändare inom processindustrin. På övriga utländska marknader sker försäljningen både till slutanvändare och via agenter och distributörer. Den svenska marknaden, som står för 29% (28%) av försäljningen, är Fireflys största marknad. Andra väsentliga marknader är USA, Ryssland, Polen, Sydostasien, Sydamerika, Västeuropa och övriga Skandinavien. Faktureringen sker huvudsakligen i valutorna SEK och EUR. Av nettoomsättningen 2012 är 62% (55%) från SEK och 32% (35%) från EUR.

Segmentredovisning

Bolagets verksamhet är uppdelat i två affärsområden: Industriapplikationer och Infrasytem. Omsättning redovisas separat i not 2.

Intäkter

Försäljning av varor redovisas vid leverans av produkter till kunden i enlighet med försäljningsvillkoren. Försäljningen redovisas netto efter moms, rabatter och kursdifferenser vid försäljning i utländsk valuta. Företaget instavårknar utförda uppdrag med fast pris i takt med att arbetet utförs, s.k. successiv vinstavräkning. Vid beräkandet av upparbetad vinst har färdigställandegraden beräknats som nedlagda utgifter per balansdagen i relation till de totala beräknade utgifterna för att fullgöra uppdraget.

Pensioner

Bolagets pensionsåtagande regleras genom löpande inbetalningar av pensionspremier (avgiftsbestämd plan). Bolagets pensionsförpliktelse gentemot verkställande direktören tryggas genom en kapitalförsäkring. Förpliktelsens storlek motsvarar marknadsvärdet av kapitalförsäkring på balansdagen.

Not 2

<i>Intäkternas fördelning</i>	2012	2011
Industriapplikationer	94 522	94 272
Infrasystem	2 513	2 536
	97 035	96 808
	2012	2011
Varor	80 156	82 878
Tjänster	16 879	13 930
	97 035	96 808

Not 3

<i>Antal anställda</i>	2012	2011
Medeltal anställda	59	55
varav män	49	45

<i>Löner och andra ersättningar</i>	2012	2011
Styrelse och VD	1 806	1 869
varav tantiem	-	141
Övriga anställda	31 386	27 244
Summa	33 192	29 113

<i>Sociala kostnader</i>	2012	2011
Styrelse och VD	1 256	1 266
varav pensionskostnader	649	636
Övriga anställda	12 936	11 228
varav pensionskostnader	3 137	2 613
Summa	14 192	12 494

Firefly AB hade på balansdagen 5 (5) styrelseledamöter varav 1 (0) kvinna och 8 (9) ledande befattningshavare varav 2 (2) kvinnor. VD Lennart Jansson, erhöll lön och andra ersättningar med 1 356 tkr (1 469 tkr), varav 1 356 tkr (1 328 tkr) var fast lön och 0 kr (141 tkr) i form av tantiem. Rörlig ersättning till verkställande direktören i form av tantiem kan uppgå till högst en årslön. Tantiem motsvarar 4 % exklusive arbetsgivaravgift av bolagets resultat efter avräkning av vinstdelning. Sker uppsägning från arbetsgivarens sida utgår utöver uppsägningslön ett avgångsvederlag på tolv månadslöner. Styrelsens ordförande, Robert Reh binder, har erhållit arvode 2012 på 175 tkr (175 tkr). Övriga i styrelsen har 2012 erhållit följande: Lars Höglund 75 tkr (75 tkr), Johan Löwen 75 tkr (75 tkr) och Erik Mitteregger 75 tkr (75 tkr). Löner och andra ersättningar till övriga ledande befattningshavare, se sidan 42, har utgått med 4 246 tkr (4345 tkr). Rörlig ersättning till övriga ledande befattningshavare i form av vinstdelning har utgått med 0 tkr (0 tkr). Tantiem och vinstdelning baseras på bolagets resultat. Vinstdelningen utgår med 20 % av den del av resulta-

tet efter finansiella poster som generas efter det att vinstmarginalen överstiger 7 %, och är begränsad till maximalt 15 % av årslönesumman. Årsbeloppet uppgick till 0 tkr (0 tkr). Vinstdelningen omfattar samtliga anställda, förutom verkställande direktören. Ledande befattningshavare innehar sedvanliga pensionsvillkor inom ramen för allmän pension.

Not 4

<i>Ersättning till revisorerna (Ernst & Young)</i>	2012	2011
Revisionsuppdraget	173	134
Revisionsverksamhet utöver revisionsuppdraget	-	-
Skatterådgivning	-	-
Övriga tjänster	-	3
Summa	173	137

Not 5

<i>Hyres- och leasingkostnader</i>	2012	2011
Leasingkostnader (inkl. hyra för lokaler)	4 344	4 050

Framtida hyres- och leasingkostnader enligt bundna kontrakt uppgår till: 2013: 3 211, 2014: 279, 2015: 132 och 2016: 41

Not 6

Avskrivningar

Avskrivningar av materiella anläggningstillgångar i bolaget uppgår till 1 051 tkr (848 tkr) och immateriella anläggningstillgångar uppgår till 37 tkr (18 tkr).

<i>Avskrivningar fördelat per funktion:</i>	2012	2011
Kostnad sålda varor	591	458
Försäljningskostnader	388	303
Administrativa kostnader	109	105
Summa	1 088	734

Not 7

<i>Övriga rörelseintäkter:</i>	2012	2011
Valutakursvinster avseende rörelsefordringar och rörelseskulder	1 885	2 152
Intäkt från försäkringstvist	3 120	-
Summa	5 005	2 152

Not 8

<i>Övriga rörelsekostnader</i>	2012	2011
Valutakursförluster avseende rörelsefordringar och rörelseskulder	2 290	1 713

Not 9

<i>Övriga ränteintäkter och liknande resultatposter</i>	2012	2011
Ränteintäkter övriga	137	259
Valutakursdifferenser netto	-	-
Summa	137	259

Not 10

<i>Räntekostnader och liknande resultatposter</i>	2012	2011
Räntekostnader övriga	2	11
Valutakursdifferenser netto	445	387
Summa	447	398

Not 11

<i>Bokslutsdispositioner</i>	2012	2011
Upplösning periodiseringsfond tax-06	-	1 477
Upplösning periodiseringsfond tax-07	1 313	-
Upplösning periodiseringsfond tax-08	2 090	-
Upplösning periodiseringsfond tax-09	3 022	-
Upplösning periodiseringsfond tax-10	645	-
Summa bokslutsdispositioner	7 070	1 477

Not 12

<i>Skatt på årets resultat</i>	2012	2011
Årets skatt	-	1 479
Skillnad mellan redovisad skatt om nominell skattesats 26,3 procent (26,3 procent).		

Resultat före skatt

-600 tkr (4 826 tkr) x 26,3% (26,3%)	-158	1 269
Skatteeffekt av ej avdragsgilla kostnader	158	210
Skatt på årets resultat enl. resultaträkning	-	1 479

Not 13

<i>Resultat per aktie</i>	2012	2011
Årets resultat	-600	3 347
Antal aktier	6 001 400	6 001 400
Resultat per aktie (kr)	-0,97	0,38

Beräkning gjord på resultat efter skatt med tillägg för 73,7 procent (73,7 procent) av bokslutsdispositioner.

Not 14

<i>Immateriella anläggningstillgångar</i>	2012	2011
Ingående anskaffningsvärde	165	145
Inköp	55	20
Försäljningar och utrangeringar	-	-
Utgående ackumulerade anskaffningsvärde	220	165

Ingående avskrivningar	-116	-98
Försäljningar och utrangeringar	-	-
Årets avskrivningar	-37	-18
Utgående ackumulerade avskrivningar	-153	-116
Utgående planenligt restvärde	67	49

Not 15

<i>Maskiner och andra tekniska anläggningar</i>	2012	2011
Ingående anskaffningsvärde	2 927	1 295
Inköp	529	1 632
Försäljningar och utrangeringar	-46	-
Utgående ackumulerade anskaffningsvärden	3 410	2 927

Ingående avskrivningar	-1 255	-945
Försäljningar och utrangeringar	46	-
Årets avskrivningar	-500	-310
Utgående ackumulerade avskrivningar	-1 709	-1 255
Utgående planenligt restvärde	1 701	1 672

Not 16

<i>Inventarier, verktyg och installationer</i>	2012	2011
Ingående anskaffningsvärde	4 744	4 359
Inköp	254	385
Försäljningar och utrangeringar	-265	-
Utgående ackumulerade anskaffningsvärden	4 733	4 744

Ingående avskrivningar	-3 861	-3 323
Försäljningar och utrangeringar	265	-
Årets avskrivningar	-551	-538
Utgående ackumulerade avskrivningar	-4 147	-3 861
Utgående planenligt restvärde	586	883

Not 17

<i>Andra långfristiga fordringar</i>	2012	2011
Ingående anskaffningsvärde	720	480
Årets köp	240	240
Utgående ackumulerade anskaffningsvärden	960	720

Not 18

<i>Lager</i>	2012	2011
Inkuransavdrag	60	74

Not 19

<i>Kundfordringar</i>	2012	2011
Årets avsättning till kundförluster	308	122

Not 20

<i>Förutbetalda kostnader och upplupna intäkter</i>	2012	2011
Förutbetalda hyror	993	908
Förutbetalda leasingavgifter	84	77
Förutbetalda försäkringar	306	265
Upplupna intäkter	1 263	952
Förutbetalda övriga kostnader	527	535
Summa	3 173	2 737

Not 21

<i>Förändring av det egna kapitalet</i>	<i>Aktie- kapital</i>	<i>Reserv- fond</i>	<i>Balanserad vinst</i>	<i>Årets resultat</i>	<i>Summa</i>
Belopp vid årets ingång	3 001	11 723	7 704	3 347	25 775
Överföring av föregående års resultat	-	-	3 347	-3 347	0
Utdelning	-	-	-3 001	-	-3 001
Årets resultat	-	-	-	-600	-600
Belopp vid årets utgång	3 001	11 723	8 050	-600	22 174

Utdelning per aktie

Under räkenskapsåret utbetald utdelning uppgick totalt till 3 001 tkr (5 401 tkr), vilket motsvarar 0,50 kr (0,90 kr) per aktie. På årsstämman den 25 april 2013 kommer ingen utdelning avseende år 2012 att föreslås.

Not 22

<i>Obeskattade reserver</i>	2012	2011
Periodiseringsfond tax -07	-	1 313
Periodiseringsfond tax -08	-	2 090
Periodiseringsfond tax -09	-	3 022
Periodiseringsfond tax -10	2 999	3 644
Periodiseringsfond tax -11	2 174	2 174
	5 173	12 243

I Firefly AB redovisas p.g.a. sambandet mellan redovisning och beskattning den uppskjutna skatteskulden, hänförlig de obeskattade reserverna, som en del av de obeskattade reserverna.

Not 23

<i>Avsättning för pensioner</i>	2012	2011
Ingående avsättning	720	480
Årets avsättning	240	240
Utgående ackumulerad avsättning	960	720

Not 24

<i>Övriga skulder</i>	2012	2011
Källskatt	822	830
Mottaget förskott avseende EU-finansierat forskningsprogram	1 036	-
Utgående ackumulerad avsättning	1 858	830

Not 25

<i>Upplupna kostnader och förutbetalda intäkter</i>	2012	2011
Upplupna semesterlöner	6 956	5 888
Upplupna lönebikostnader	796	980
Förvaltningskostnader	703	644
Övriga upplupna kostnader	1 194	1 048
Summa	9 649	8 560

Not 26

<i>Ställda säkerheter</i>	2012	2011
För egna avsättningar och skulder		
Företagsintekning	3 250	3 250

Not 27

<i>Justering för poster som inte ingår i kassaflödet</i>	2012	2011
Avskrivningar	1 088	866

Styrelsens försäkran

Undertecknade försäkrar att årsredovisningen har upprättats i enlighet med god redovisningssed och ger en rättvisande bild av bolaget ställning och resultat, samt att förvaltningsberättelsen ger en rättvisande översikt över utvecklingen av företagets verksamhet, samt beskriver väsentliga risker och osäkerhetsfaktorer som bolaget står inför.

Stockholm 2013-03-11

Robert Reh binder
Ordförande

Lars Höglund
Ledamot

Johan Löwen
Ledamot

Elisabet Salander Björklund
Ledamot

Erik Mitteregger
Ledamot

Lennart Jansson
Ledamot / Verkställande direktör

Vår revisionsberättelse har avgivits den 15 mars 2013.

Ernst & Young AB

Mia Rutenius
Auktoriserad revisor

Revisionsberättelse

Till årsstämman i Firefly AB, org.nr. 556108-6892

Rapport om årsredovisningen

Vi har utfört en revision av årsredovisningen för Firefly AB för räkenskapsåret 2012. Bolagets årsredovisning ingår i den tryckta versionen av detta dokument på sidorna 23-36.

Styrelsens och verkställande direktörens ansvar för årsredovisningen

Det är styrelsen och verkställande direktören som har ansvaret för att upprätta en årsredovisning som ger en rättvisande bild enligt årsredovisningslagen och för den interna kontroll som styrelsen och verkställande direktören bedömer är nödvändig för att upprätta en årsredovisning som inte innehåller väsentliga felaktigheter, vare sig dessa beror på oegentligheter eller på fel.

Revisorns ansvar

Vårt ansvar är att uttala oss om årsredovisningen på grundval av vår revision. Vi har utfört revisionen enligt International Standards on Auditing och god revisionssed i Sverige. Dessa standarder kräver att vi följer yrkesetiska krav samt planerar och utför revisionen för att uppnå rimlig säkerhet att årsredovisningen inte innehåller väsentliga felaktigheter.

En revision innefattar att genom olika åtgärder inhämta revisionsbevis om belopp och annan information i årsredovisningen. Revisorn väljer vilka åtgärder som ska utföras, bland annat genom att bedöma riskerna för väsentliga felaktigheter i årsredovisningen, vare sig dessa beror på oegentligheter eller på fel. Vid denna riskbedömning beaktar revisorn de delar av den interna kontrollen som är relevanta för hur bolaget upprättar årsredovisningen för att ge en rättvisande bild i syfte att utforma granskningsåtgärder som är ändamålsenliga med hänsyn till omständigheterna, men inte i syfte att göra ett uttalande om effektiviteten i bolagets interna kontroll. En revision innefattar också en utvärdering av ändamålsenligheten i de redovisningsprinciper som har använts och av rimligheten i styrelsens och verkställande direktörens uppskattningar i redovisningen, liksom en utvärdering av den övergripande presentationen i årsredovisningen.

Vi anser att de revisionsbevis vi har inhämtat är tillräckliga och ändamålsenliga som grund för våra uttalanden.

Uttalanden

Enligt vår uppfattning har årsredovisningen upprättats i enlighet med årsredovisningslagen och ger en i alla väsentliga avseenden rättvisande bild av Firefly ABs finansiella ställning per den 31 december 2012 och av dess finansiella resultat och kassaflöden för året enligt årsredovisningslagen. Förvaltningsberättelsen är förenlig med årsredovisningens övriga delar.

Vi tillstyrker därför att årsstämman fastställer resultaträkning- och balansräkningen.

Rapport om andra krav enligt lagar och andra författningar

Utöver vår revision av årsredovisningen har vi även utfört en revision av förslaget till dispositioner beträffande bolagets vinst eller förlust samt styrelsens och verkställande direktörens förvaltning för Firefly AB för räkenskapsåret 2012.

Styrelsens och verkställande direktörens ansvar

Det är styrelsen som har ansvaret för förslaget till dispositioner beträffande bolagets vinst eller förlust, och det är styrelsen och verkställande direktören som har ansvaret för förvaltningen enligt aktiebolagslagen.

Revisorns ansvar

Vårt ansvar är att med rimlig säkerhet uttala oss om förslaget till dispositioner av bolagets vinst eller förlust och om förvaltningen på grundval av vår revision. Vi har utfört revisionen enligt god revisionssed i Sverige.

Som underlag för vårt uttalande om styrelsens förslag till dispositioner beträffande bolagets vinst eller förlust har vi granskat om förslaget är förenligt med aktiebolagslagen.

Som underlag för vårt uttalande om ansvarsfrihet har vi utöver vår revision av årsredovisningen granskat väsentliga beslut, åtgärder och förhållanden i bolaget för att kunna bedöma om någon styrelseledamot eller verkställande direktören är ersättningskyldig mot bolaget. Vi har även granskat om någon styrelseledamot eller verkställande direktören på annat sätt har



handlat i strid med aktiebolagslagen, årsredovisningslagen eller bolagsordningen.

Vi anser att de revisionsbevis vi har inhämtat är tillräckliga och ändamålsenliga som grund för våra uttalanden.

Uttalanden

Vi tillstyrker att årsstämman disponerar vinsten enligt förslaget i förvaltningsberättelsen och beviljar styrelsens ledamöter och verkställande direktören ansvarsfrihet för räkenskapsåret.

Stockholm den 15 mars 2013

Ernst & Young AB

A handwritten signature in black ink, appearing to be 'Mia Rutenius', written in a cursive style.

Mia Rutenius
Auktoriserad revisor

Bolagsstyrning

Bolagsstyrning

Fireflys styrelse och ledning arbetar aktivt med ägarstyrning. Två av de största ägarna finns representerade i styrelsen.

Årsstämman

Årsstämman är det beslutande organet där samtliga aktieägare kan delta. På årsstämman behandlas bolagets utveckling och beslut tas i ett antal viktiga ärenden såsom utdelning, ersättning till styrelse och revisorer, förändringar i bolagsordning, tillsättning av revisorer och val av styrelse.

Styrelsen

Styrelsen består av sex ledamöter inklusive verkställande direktören. Styrelsens ledamöter representerar bred kompetens såväl som lång erfarenhet från olika verksamheter. Styrelsen bestod under 2012 av Robert Rehbinder (ordförande), Lars Höglund, Johan Löwen, Erik Mitteregger, Elisabet Salander Björklund och Lennart Jansson, tillika verkställande direktör.

Styrelsen har under 2012 sammanträtt vid 5 tillfällen utöver det konstituerande styrelsemötet. Utöver standardpunkterna i arbetsordningen, där bolagets verksamhetsutveckling följs upp och diskuteras, har styrelsen under året inriktat sig på frågor rörande Fireflys strategi. Mötesnärvaro: Robert Rehbinder (5) Lars Höglund (5), Johan Löwen (5), Erik Mitteregger (5), Elisabet Salander Björklund* (4) och Lennart Jansson (5).

Valberedning

Valberedningen består av representanter för bolagets tre största aktieägare. Valberedningen består av Erik Mitteregger, Lars Höglund och Magnus Vahlquist. Valberedningen lägger inför årsstämman fram förslag till styrelse och tar härvid hänsyn till styrelsemedlemmarnas kompetens och erfarenhet, samt tar hänsyn till inkomna förslag. Valberedningen förbereder även frågor som relaterar till styrelsens ersättning.

Ersättning till styrelse och verkställande direktör

Ersättningen till styrelsen uppgick under året till 400 000 kronor (400 000 kronor) varav 175 000 kronor (175 000 kronor) till styrelsens ordförande och sammanlagt 225 000 kronor (225 000 kronor) till övriga styrelseledamöter. För styrelseledamot som är anställd i bolaget utgår inget arvode.

Frågor om ersättning till verkställande direktören behandlas av hela styrelsen. Verkställande direktören, som är ledamot i styrelsen, deltar inte i detta beslut. Bolagets verkställande direktör erhöll under året en fast lön på 1 356 000 kronor (1 328 000 kronor) och 0 kronor (141 000 kronor) i tantiem.

Tantiemet till verkställande direktören kan uppgå till högst en årslön. Uppsägningstiden från bolagets sida är tolv månader och från verkställande direktör sex månader. Sker uppsägningen från företagets sida utgår utöver uppsägninglönen ett avgångsvederlag motsvarande tolv månadslöner.

Revisorer

Revisorer utses av årsstämman. Nuvarande revisorer valdes år 2012 och den gällande mandattiden är ett år varvid nyval föreligger vid årsstämman 2013. Revisorererna har till uppgift att på aktieägarnas vägnar granska bolagets årsredovisning och bokföring samt styrelsens och verkställande direktörens förvaltning.

Ledningsgruppen

Ledningsgruppen, som består av verkställande direktören och avdelningscheferna, har kontinuerliga möten där strategiska frågor samt operativa ärenden behandlas.

Internkontroll

Styrelsen får varje månad en detaljerad rapport innehållande bland annat resultat, prognoser, statistik avseende försäljning, täckningsgrad och andra parametrar som är viktiga för att styrelsen skall kunna ha god kunskap om och kontroll av vad som händer i bolaget.

*Styrelseledamot i Firefly sedan maj 2012



www.firefly.se

 firefly ab
THE SWEDISH PATENTED LIGHT CURE UNIT
SINCE 1992

40250
19962

PHOTIN-21934

Styrelsen



Robert Reh binder (1947)

Ordförande sedan 2000

Huvudsaklig sysselsättning:
Civilekonom

Övriga styrelseuppdrag: Västgöta-
Data AB

Innehav i Firefly: 39 045 aktier



Lars Höglund (1937)

Medlem sedan 1997

Huvudsaklig sysselsättning: Advokat
Övriga styrelseuppdrag: Bra Förlag
AB (ordf.), Gun och Bertil Stohnes
Stiftelse (ordf.), Plantvision AB
(ordf.) och Tillqvist Holding AB
(ordf.)

Innehav i Firefly: 0 aktier



Johan Löwen (1959)

Medlem sedan 2002

Huvudsaklig sysselsättning: VD,
Sjösa Förvaltnings AB
Övriga styrelseuppdrag: Hargs
Egendom Aktiebolag, Härad Skog
i Örebro AB, Limmersvik AB,
Landshypotek AB, Sjösa Gärd AB
Innehav i Firefly: 24 000 aktier



Erik Mitteregger (1960)

Medlem sedan 2003

Huvudsaklig sysselsättning:
Civilekonom

Övriga styrelseuppdrag: Fasadglas
Bäcklin AB (ordf.), Investment AB
Kinnevik, Metro International S.A.,
NLAB Solar AB (ordf.), Tele2 AB,
och Wise Group AB (ordf.)

Innehav i Firefly: 1 982 236 aktier,
genom bolag



Elisabet Salander Björklund (1958)

Medlem sedan 2012

Huvudsaklig sysselsättning: VD, Bergvik
Skog AB
Övriga styrelseuppdrag: Munksjö AB,
Mistra, SweTree Technologies AB, Marcus
Wallenberg Prize Foundation, medlem i
Kungliga Skogs- och Lantbruksakademin
samt Ingenjörsvetenskapsakademien.
Styrelseledamot eller ordf. i ett flertal
dotterbolag till Bergvik Skog AB
Innehav i Firefly: 3 400 aktier



Lennart Jansson (1958)

Medlem sedan 2003

Huvudsaklig sysselsättning: VD,
Firefly AB

Övriga styrelseuppdrag: Ronnie
Bergdahls försäljnings AB, Swedish
Standards Institute och Sveriges
Standardiseringsförbund
Innehav i Firefly: 79 250 aktier

Ledande befattningshavare

Lennart Jansson

VD (1958)

Anställd i Firefly sedan 1980

Innehav i Firefly: 79 250 aktier



Agneta Thelander

Ekonomichef (1972)

Anställd i Firefly sedan 2010

Innehav i Firefly: 0 aktier



Anders Bergström

Försäljningschef (1969)

Anställd i Firefly sedan 1990

Innehav i Firefly: 17 100 aktier



Christoffer Romnäs

Utvecklingschef (1975)

Anställd i Firefly sedan 1998

Innehav i Firefly: 20 000 aktier



Henrik Gustafsson

Kvalitetschef (1979)

Anställd i Firefly sedan 2006

Innehav i Firefly: 0 aktier



Henrik Wahlgren

Servicechef (1962)

Anställd i Firefly sedan 2011

Innehav i Firefly: 0 aktier



Nanda Jansson

Marknadschef (1977)

Anställd i Firefly sedan 2005

Innehav i Firefly: 14 232 aktier



Peter Sundqvist

Produktionschef (1965)

Anställd i Firefly sedan 2009

Innehav i Firefly: 0 aktier





Tel 08 449 25 00, Fax 08 449 25 01
Firefly AB, Textilgatan 31, 120 30 Stockholm
info@firefly.se www.firefly.se

PREVENTIVE PROTECTION SYSTEMS FROM
 **firefly ab**
SWEDEN