

20
23
ÅRSREDOVISNING

20
23

ÅRSREDOVISNING



INNEHÅLLSFÖRTECKNING

1	6	FIREFLY
	10	Firefly i korthet
	12	VD har ordet
	14	Fireflys 50-årsjubileum
2	16	VERKSAMHETEN
	18	Affärsidé, mål & strategi
	20	Fireflys erbjudande
	26	Bolagets medarbetare
	30	Risker och riskhantering
	32	Fireflyaktien
3	34	ÅRSREDOVISNING 2023
	36	Förvaltningsberättelse
	38	Koncernens resultaträkning
	39	Koncernens balansräkning
	41	Rapport över förändringar i koncernens egna kapital
	42	Koncernens kassaflödesanalys
	43	Moderbolagets resultaträkning
	44	Moderbolagets balansräkning
	46	Rapport över förändringar i moderbolagets egna kapital
	47	Moderbolagets kassaflödesanalys
	48	Noter Kommentarer
	58	Femårsöversikt
	59	Nyckeltalsdefinitioner
	60	Styrelsens försäkran
	61	Revisionsberättelse
4	64	BOLAGSSTYRNING
	66	Bolagsstyrning
	70	Styrelse
	72	Ledande befattningshavare
5	74	ÖVRIG INFORMATION
	76	Årsstämma
	77	Kalender
	77	Kontakt

20
FIREFLYS
ERBJUDANDE



12
VD HAR ORDET



14
FIREFLYS 50-ÅRSJUBILEUM



64
BOLAGS-
STYRNING

FIREFLY

- 10 Firefly i korthet
- 12 VD har ordet
- 14 Fireflys 50-årsjubileum





SAVING LIVES AND KEEPING CUSTOMERS IN PRODUCTION

FIREFLY I KORTHET

Firefly är en etablerad global aktör inom innovativa brand-skyddslösningar för industri- och infrastrukturens system. Med över 50 års erfarenhet har bolaget kontinuerligt levererat skräddarsydda och kundpassade lösningar till ledande processindustrier sedan 1973. Bolagets avancerade system övervakar och säkrar industriella tillverkningsprocesser såsom träbearbetning, mjukpapper, livsmedel, biobränsle samt infrastruktur som tunnelbanor, tåg- och vägtunnlar.

Firefly är ledande inom innovativa brandskyddslösningar, med en unik portfölj av patenterade produkter som uppfyller de högsta nationella och internationella standarderna. Certifieringar från organisationer som FM, VdS, CSA, DNV, LCIE Bureau Veritas, Delta och RISE bekräftar bolagets förmåga att leverera högkvalitativa lösningar.

Fireflys huvudkontor ligger i Hammarby Sjöstad, Stockholm, och bolagets närvaro sträcker sig över 90 länder genom direktförsäljning och distributörer. Firefly expanderar kontinuerligt och har sedan 2021 etablerat egna verksamheter i Polen och Italien för att ytterligare stärka bolagets globala närvaro och bolagets förmåga att möta kundernas behov.

Fireflys uppdrag är att inte bara säkra bolagets kunders verksamheter, utan även att bidra till en hållbar och effektiv framtid för industri- och infrastrukturbranschen.

UNDER 2023



Under 2023 uppgick Fireflys omsättning till 478 mkr.



Firefly hade vid årets slut 142 anställda.



Aktien är noterad på Nasdaq First North Growth Market.

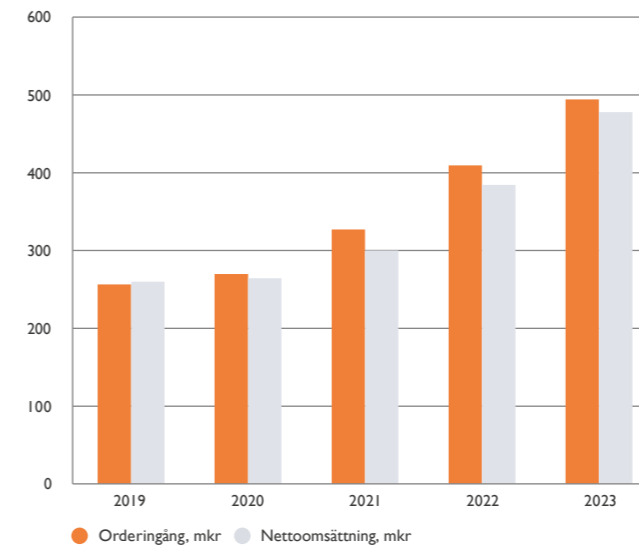


Bolaget har helägda dotterbolag i Polen och Italien.

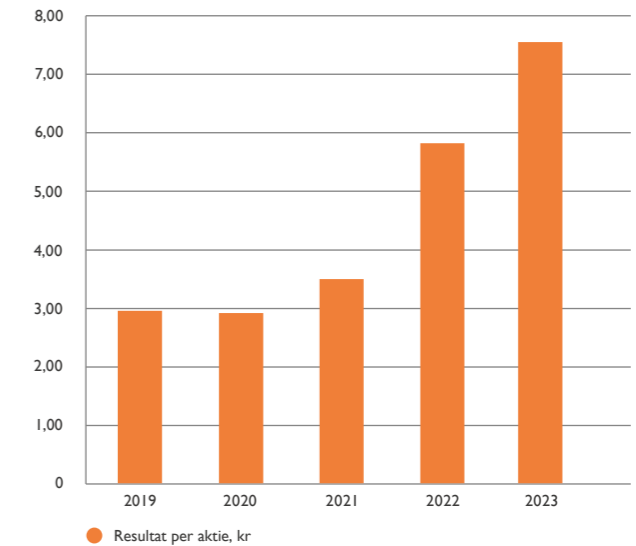


Börsvärdet uppgick till 1 044 mkr.

ORDERINGÅNG & OMSÄTTNING, MKR



RESULTAT PER AKTIE, KR



I tabellen ovan för åren 2019–2021 avses moderbolaget och för åren 2022–2023 avses koncernen.

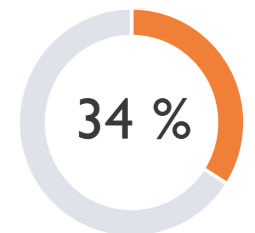
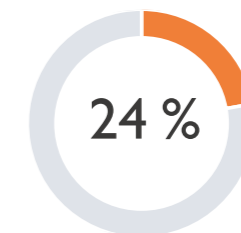
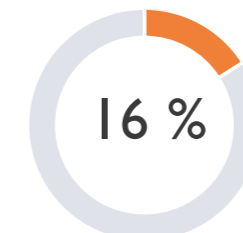
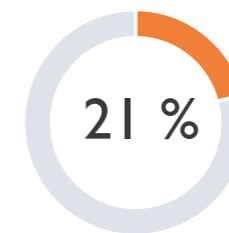
2023 I KORTHET

Orderingsången uppgick till 494,3 mkr (409,5 mkr, en ökning med 21 %)

Orderstocken uppgick vid periodens slut till 121,7 mkr (104,7 mkr, en ökning med 16 %)

Omsättningen uppgick till 477,9 mkr (384,4 mkr, en ökning med 24 %)

Rörelseresultatet uppgick till 58,3 mkr (43,4 mkr, en ökning med 34 %)



7,54 kr

Resultat per aktie blev 7,54 kr (5,81 kr, en ökning med 30 %)

4,75 kr

Styrelsen föreslår att 4,75 kr (3,00 kr) lämnas i utdelning för verksamhetsåret 2023

UTDELNINGSHISTORIK

För räkenskapsåret	2019	2020	2021	2022	2023
Utdelning per aktie, kr	-	2,10	2,50	3,00	4,75*
Total utdelning, mkr	-	12,6	15,0	18,0	28,5*

* Föreslagen utdelning

VD HAR ORDET

EN RESA GENOM 50 ÅR AV TILLVÄXT OCH FÖRNYELSE

År 2023 markerade en milstolpe för Firefly då bolaget firade 50 år av tillväxt och förnyelse. I september samlade vi medarbetare, styrelse, agenter och distributörer för gemensamma arrangemang och festligheter. Under en dag firade vi våra framgångar, tackade dem som har spelat en avgörande roll för bolagets utveckling och hann också med att blicka framåt. Firandet förstärkte vår sammanhållning och gav ytterligare energi och motivation till arbetet med att fortsätta utveckla Firefly och befästa bolagets position som branschledare.

Resultatmässigt blev året som helhet också framgångsrikt. Firefly uppvisade en tillväxt i omsättning och ordergång som låg betydligt över de mål som styrelsen ställt upp. Rörelsemarginalen ökade med en procentenhet till drygt 12 %. Sammantaget är bolaget därmed på god väg att uppnå de finansiella mål för bolaget som ska vara uppfyllda vid utgången av år 2025.

ETT STABILARE BOLAG

Ett viktigt skäl till Fireflys positiva utveckling är den spridning på olika kundgrupper och geografier som bolaget kan uppvisa. Vi vänder oss idag aktivt till kunder inom cirka tio olika verksamhetsområden där inget område utgör mer än 15 % av omsättningen och där omkring två tredjedelar kan betraktas som icke cykliska. På motsvarande sätt har bolaget arbetat strategiskt för att få en god geografisk spridning och i dagsläget arbetar bolaget på ett antal jämnstora marknadsområden där inget område utgör mer än drygt 10 % av omsättningen. Till sist har vi en eftermarknadsverksamhet som under årets första halvår utgjorde drygt 25 % av omsättningen och där målsättningen är en snabbare tillväxt än för koncernen i stort.

Som en effekt av detta har under de senaste åren de kvartalsvisa variationerna i omsättning och resultat minskat avsevärt. Förändringen understryker det faktum att Firefly nu är ett större och mer stabilt bolag vilket är positivt, då det ger en större förutsägbarhet både för oss som är verksamma i bolaget och för er aktieägare.

TRENDER HJÄLPER OSS PÅ VÄGEN

Vår närvaro och vårt engagemang kring säkerhet i alltmer avancerade och optimerade tillverkningsprocesser utgör grunden för vårt arbete. Vi har hög närvaro hos våra kunder och utvecklar ständigt förbättrade och nya lösningar för att ligga steget före när det gäller förebyggande brandskydd. Vår förmåga att i nära samarbete med kunderna analysera och bedöma risker för att kunna skapa lösningar som medför säker produktion och hög tillgänglighet ligger till grund för våra framgångar.

Vi ser också hur ett antal trender långsiktigt arbetar i vår favör. Allt fler företag och deras försäkringsbolag inser att Fireflys tidiga branddetektering, följd av en högeffektiv släckning, leder till kortare produktionsavbrott än andra metoder. Detta ger lägre produktions- och inkomstbortfall och säkerställer också "just in time" flöden till företagens egna kunder. Beslut kring investeringar i brandskydd är inte längre bara en fråga om säkerhet utan också om ekonomi och trovärdighet mot kund. Vidare är det tydligt att våra kunder ser ett behov av att skydda en allt större del av sina produktionsanläggningar.

TILLVÄXT INOM NYA OMRÅDEN

Detta ger oss ett bra utgångsläge för fortsatt tillväxt i omsättning och lönsamhet. I grunden är dock Fireflys framgångar resultatet av bolagets förmåga att anpassa sig till en föränderlig marknad och kontinuerligt söka efter nya möjligheter.

Det är därför av största vikt att fortsatt investera i forskning och utveckling. Vi ska inte bara säkerställa att våra produkter och tjänster förblir relevanta och konkurrenskraftiga utan också bredda vår verksamhet till områden som kompletterar det vi redan gör. Under det senaste året har vi till exempel börjat marknadsföra produkter för explosionsskydd och vi tittar aktivt på hur vårt kunskapsrelaterat till detektering av värmekällor skulle kunna användas för att skapa ytterligare mervärde i relation till våra kunders produktionsprocesser.

En andra viktig tillväxt drivare kommer att vara geografisk expansion. Under de senaste åren har vi etablerat dotterbolag i Polen och Italien och totalt arbetar där i dag 27 medarbetare och båda bolagen växer snabbt. Dessa etableringar visar med all tydlighet att egen marknadsnärvaro medför snabbare tillväxt och etablering av egna dotterbolag på nya geografiska marknader är därför något vi eftersträvar. I detta arbete gäller det dock att vara opportunistisk och kostnadsmedveten och låta processerna ta den tid de tar. Att minimera risker och inte betala för mycket är viktigt för oss.

INVESTERINGAR I ORGANISATIONEN

Tillväxt kräver investeringar. I takt med att vi ser de positiva resultaten av vår långsiktiga strategi, ökar vi stadigt tempot i arbetet med att bygga en hållbar organisation. Den största utmaning är, och har varit, att hitta tillräckligt många nya, kompetenta och ambitiösa kollegor som ytterligare kan förstärka organisationen. Under året har antalet anställda ökat med nästan 20 %. Detta sätter momentant press på organisationens effektivitet och rörelsens lönsamhet men är nödvändigt om vi ska fortsätta växa och ta marknadsandelar på en i stor utsträckning obearbetad marknad.

Här är det på sin plats att tacka alla Fireflys kunniga och dedikerade medarbetare. Våra medarbetare utgör grunden för bolagets framgång, och vårt team består av dedikerade individer som delar ett åtagande för att leverera kvalitet och innovativa produkter och lösningar världen över. Att vara en del av en snabbväxande, innovativ och multinationell gemenskap ställer stora krav på initiativförmåga och att snabbt kunna anpassa sig till nya situationer både i relationer till kunder och till kollegor. De egenskaperna har vi.

NYTT LEDARSKAP

Jag har varit en del av Firefly sedan 1980, och de senaste 23 åren som VD. Under denna tid har bolaget vuxit och utvecklats till den stabila och respekterade organisation det är idag. Fireflys starka utveckling de senaste åren reflekterar kvalitén på bolagets medarbetare och är det viktigaste skälet till att jag känner stor tillförsikt vad gäller bolagets framtida utveckling. Tillsammans drivs vi av en gemensam strävan att göra betydelsefulla insatser och rädda liv. Det är därför med stolthet jag nu tackar för mig och lämnar över ledarskapet till nästa generation ledare.

Lennart Jansson, Verkställande direktör, Firefly AB
Stockholm, april 2024

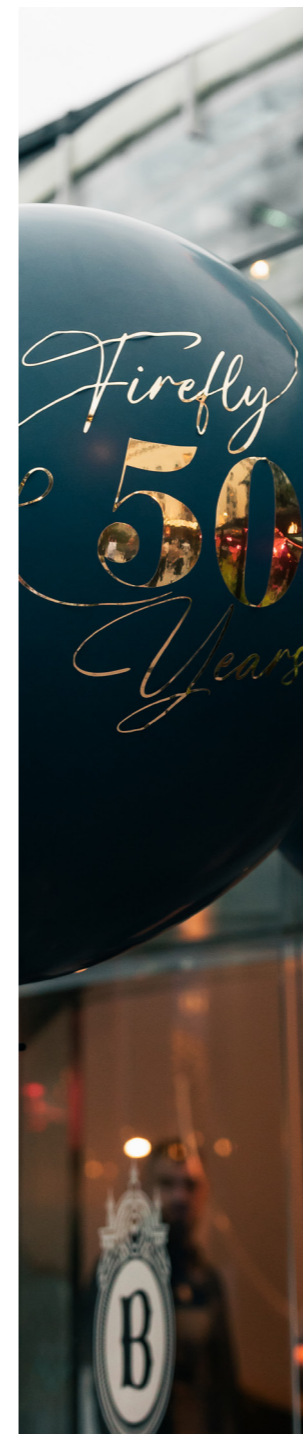

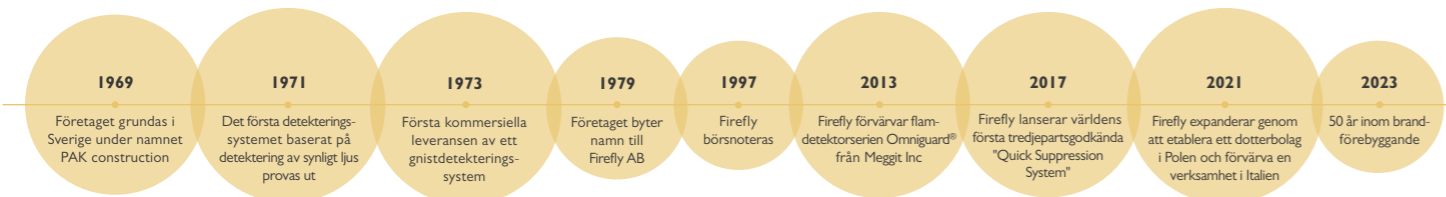
”Tillsammans drivs vi av en gemensam strävan att göra betydelsefulla insatser och rädda liv.



FIREFLYS 50-ÅRSJUBILEUM

Under 2023 firade Firefly en imponerande milstolpe – 50 år inom branschen för brandförebyggande. Den 15 september samlades styrelsemedlemmar, medarbetare och partners för att fira denna betydelsefulla prestation.

Året 2023 representerade inte bara ett halvt sekel av kontinuerlig innovation, tillväxt och framgång, utan också en resa av gemensamma ansträngningar och framsteg. Från bolagets tidiga dagar till dagens position har Firefly stått inför utmaningar, firat framgångar och anpassat sig till förändringar. Detta 50-årsjubileum markerar inte bara bolagets historia utan också bolagets starka framtid, där Firefly ser fram emot att fortsätta att möta nya utmaningar med en dedikerad och proaktiv inställning.



VERKSAMHETEN

- 18 Affärsidé, mål & strategi
- 20 Fireflys erbjudande
- 26 Bolagets medarbetare
- 30 Risker och riskhantering
- 32 Fireflyaktien



AFFÄRSIDÉ, MÅL & STRATEGI

Firefly strävar efter att skapa en säkrare miljö för bolagets kunder och deras anställda genom att skydda maskiner och processanläggningar mot brand och dammexplosioner. Med över 50 års erfarenhet av preventiva brandskyddssystem har Firefly byggt upp en unik teknik och världsledande kunskap om förebyggande brandsäkerhet i olika industrimiljöer och inom underjordisk infrastruktur.

TEKNIKLEDANDE INTERNATIONELL AKTÖR

Firefly är en ledande aktör inom preventiva brandskydd som med sin samlade erfarenhet leder teknikutvecklingen framåt i branschen. Fireflys brandskyddssystem är konstruerade för att tidigt detektera tecken på antändning och hantera dessa innan brand eller explosion uppstår. Firefly är ett internationellt verksamt bolag, som finns representerat i nästan alla industrialiserade delar av världen.

Firefly erbjuder lösningar för att skydda industriella processer, där det finns risk för brand eller dammexplosion. Bolaget erbjuder även flam- och gasdetektorer under varumärket Omniguard®.

Under varumärket Sentio®, erbjuder Firefly brand- och gasdetektering för tunnelbanesystem, tåg-, väg- och kabeltunnlar.

STRATEGI

Fireflys strategi innebär fokus på försäljning och tillväxt inom marknaden för preventiva brandskyddssystem. Firefly vill vara en helhetsleverantör och erbjuda kunden bästa möjliga skräddarsydda systemlösning, komponentalternativ och eftermarknadserbjudande med kundens behov och risker i fokus.

Bolagets målsättning är att fortsätta sin expansion på nya och befintliga marknader genom att bredda produkt- och tjänsteerbjudandet samt att utveckla försäljningsorganisationen och försäljningskanalerna. Tillväxt sker med krav på lönsamhet samt med genomgående kvalitet i hela organisationen. Genom fortsatt satsning på innovation samt förbättrade tekniska lösningar, baserade på redan existerande koncept, skapas kontinuerligt nya användningsområden för bolagets produkter.

VISION, MISSION OCH MÅL

Fireflys vision är att vara det naturliga valet för den säkerhets- och lönsamhetsmedvetna kunden. Med världsledande kompetens och innovativ utveckling skapar Firefly effektiva lösningar som ger ökad brandsäkerhet och minskat skadeutfall. Fireflys finansiella och operativa mål syftar till att stärka bolagets globala ställning i branschen för preventiva brandskyddssystem och visar bolagets riktning för de kommande åren.

AFFÄRSIDÉ

Firefly ska vara en marknadsledande global aktör som erbjuder innovativa brandskyddslösningar baserade på högkvalitativa egenutvecklade produkter och tjänster till industri och infrastruktur.

OPERATIVA MÅL



Ha engagerad och motiverad personal.



Utvidga kundbasen och bredda produktutbudet.



Öka sin marknadsandel och förstärka bolagets position på redan befintliga marknader.



Stärka sin position som teknikledande inom bolagets verksamhetsområden.

FINANSIELLA MÅL



FIREFLYS ERBJUDANDE

Firefly erbjuder säkerhetssystem och utrustning som effektivt skyddar industriella processer mot bränder och dammexplosioner över hela världen. Som en ledande aktör inom preventivt brandskydd levererar Firefly brandsäkerhetslösningar till en mångfald av kunder runtom i världen.

Bolagets främsta kundgrupper återfinns inom processindustrin, inklusive både stora globala företag och mindre lokala verksamheter. Bolaget når kunder direkt eller genom samarbete med maskintillverkare (OEM) och distributörer världen över.

Fireflys brandskyddssystem skyddar processer inom en rad olika branscher, såsom board, papper, träbearbetning, återvinning, hygien och bioenergi. Dessa industrier hanterar huvudsakligen torra material där bildning av damm är vanligt förekommande, vilket ökar risken för bränder och explosioner.

Firefly erbjuder huvudsakligen kompletta brandskyddssystem, men under varumärket Omniguard® tillhandahåller bolaget även komponentförsäljning till industrier som olja och gas samt flyg- och kraftindustrier.

MARKNADSÖVERSIKT

Ökad medvetenhet om risker och ett ökande fokus på säkerhet inom industrin är globala trender som gynnar Firefly betydligt. Samtidigt påverkas Firefly av den accelererande produktionsakten och den ökade automatiseringen inom industrin. Dessa faktorer ökar ofta risken för bränder och explosioner, vilket i sin tur kräver mer avancerade och skräddarsydda system för att effektivt hantera dessa risker. Investeringar i högteknologiskt brandskydd blir därmed alltmer avgörande för att förbättra säkerheten på arbetsplatser inom processindustrin.

Firefly verkar på en global marknad med kunder inom en rad olika industriella segment och varierande nivåer av utveckling och industrialisering. Kundernas verksamhet kännetecknas av betydande investeringar i produktionsutrustning, där även korta produktionsavbrott kan få betydande ekonomiska konsekvenser både på kort och lång sikt.

MARKNADSUTVECKLING UNDER 2023

Firefly har genomgått en betydande expansion under 2023, med ökad försäljning som sträcker sig över olika marknader. Firefly vill särskilt lyfta fram framgångsfaktorer som den intensifierade bearbetningen av marknaden och bolagets ökade närvaro, vilka utgör centrala byggstenar i bolagets övergripande strategi.

För att säkerställa Fireflys framgång är rekrytering av kvalificerad personal och förstärkning av kompetensen inom strategiskt viktiga områden avgörande. Genom att hantera rekryteringen själva kan Firefly säkerställa att ta in den mest kvalificerade personalen som är bäst lämpad för bolagets strategiska behov och att de bidrar till Fireflys fortsatta framgång. Bolaget har fortsatt att dela med sig av bolagets kunskap till marknaden genom arrangemang som Firefly Webinar, där Firefly lyfter fram riskerna inom olika processer och industrier. Genom Fireflys långa erfarenhet av industriell brandsäkerhet och innovativa systemlösningar visar bolaget hur man kan hjälpa kunderna att minimera riskerna i deras produktionsanläggningar.

För att fullt ut utnyttja tillväxtpotentialen inom olika marknadssegment arbetar bolaget kontinuerligt med att utveckla nya koncept och tekniska lösningar. Detta öppnar upp möjligheter för bolaget att diversifiera inom olika applikationer och nå nya kundgrupper. Firefly noterar också ett ökat intresse från större koncerner att globalt säkra sina maskiner och processer.

” Firefly har visat sig vara väldigt duktiga på att förstå situationen och förstå att vi inte vill ha några stora störningar. Om systemet aktiveras så ska vi inom ett par minuter vara i gång med verksamheten igen.

David Greisman Lundberg | Projektledare | Polarbröd



Sedan bolagets start 1973 har Firefly omfattande erfarenhet av brandrisker inom industriella processer. Bolagets breda kompetens efterfrågas alltmer av kunder, expertforum och vid internationella konferenser samt på branschmässor världen över.

EFTERMARKNAD

Varje brandskyddssystem som installeras från Firefly har normalt en livslängd på över 15 år. Detta möjliggör långsiktiga relationer med bolagets kunder, där Firefly kan följa systemet från projektering och idrifttagning till service och underhåll under hela dess livscykel.

Firefly strävar efter att erbjuda sina kunder en heltäckande service för att säkerställa systemets kvalitet och höga säkerhetsnivå över hela dess livslängd. Bolagets serviceerbjudande innefattar idrifttagning av Fireflys system, regelbundna servicebesök, underhållsavtal samt utbildning och reservdelshantering, vilket inkluderar försäljning och reparation av reservdelar.

Under 2023 upplevde bolaget en intensiv period för bolagets eftermarknad, vilket också återspeglas i bolagets siffror. Omsättning från eftermarknad har ökat med 19 % sedan föregående år. Den största utmaningen Firefly står inför nu är att rekrytera kompetenta serviceingenjörer som kan hjälpa bolaget att fortsätta tillväxten inom eftermarknad.

ÖVERSIKT



Kunderna finns främst inom board, papper, träbearbetning, återvinning, hygien och bioenergi.



Försäljning sker direkt eller via distributörer över hela världen.



Marknadserbjudandet täcker hela produktens livslängd, dvs. systemleverans, service och underhåll.



Fireflys kunder finns i över 90 länder.

PRODUKTERBJUDANDE EXIMIO™

Alla Fireflys brandskyddssystem runt om i världen är skräddarsydda för varje kunds unika förutsättningar och behov. Bolagets långa erfarenhet och djupa kunskap om industriella processer placerar oss i framkant när det gäller tekniska lösningar för bolagets kunder.

Firefly erbjuder kompletta systemlösningar som skyddar allt från enskilda maskiner, filter och silos till hela tillverkningsprocesser inom olika industrier. Varje Fireflysystem omfattar detektering, släckning samt enheter för kontroll och övervakning. Bolagets brandskyddslösningar innefattar ett brett sortiment av detektorer som noggrant identifierar potentiella antändningskällor i olika industriella tillverkningsprocesser. Fireflys släckningsmetod anpassas efter det material som behandlas och inkluderar metoder såsom vatten, vattendimma, gas samt mekanisk avledning av antändningskällor med ventiler.

Alla system är integrerade med Fireflys systemplattform EXIMIO™ som styr och övervakar systemets funktioner. Användaren interagerar smidigt med systemet via det intuitiva användargränssnittet IntuVision™. Fireflys systemplattform EXIMIO™ möjliggör även utvecklingen av nya innovativa tjänster som bidrar till ökad säkerhet inom de alltmer effektiva industriella processerna, vilket i sin tur leder till betydande kostnadsbesparingar för bolagets kunder.

OMNIGUARD®

Firefly erbjuder komponentförsäljning genom Omniguard® flamdetektorserien och gasdetektorserien till en rad olika industrier såsom olje- och gasindustri, flygindustri samt kraftindustri. Fortsatta satsningar görs för att kunna erbjuda kunder en mer heltäckande lösning. Försäljningen fortsätter att öka, bland annat tack vare en rad nya applikationer och användningsområden som kontinuerligt utvecklas samt genom ökade marknadsinsatser.

SENTIO®

Sentio® är samlingsnamnet på den teknikplattform som är basen i branddetekteringssystemet. Systemet bygger på MGD-tekniken (Multiple Gas Detection) och kan liknas vid en elektronisk näsa som, genom avancerad programvara, kan identifiera olika typer av gasmönster och förhållandet mellan de identifierade gaserna. Sensortekniken i detektorerna var från början utvecklad för rymdindustrin.

Firefly har fortsatt att vidareutveckla möjligheterna med MGD-tekniken och under de senaste åren har produktutvecklingen medfört att bolaget numera kan använda gemensamma tekniklösningar inom bolagets olika områden.

KONKURRENSFÖRDELAR



Fireflys unika teknik erbjuder en snabbare och säkrare detektering och släckning av potentiella antändningskällor.



Fireflys lösningar medför färre oönskade produktionsstopp.



Firefly erbjuder flexibla systemlösningar anpassade till kundens process.



Strukturen på Fireflys system möjliggör obegränsade expansionsmöjligheter.

PRODUKTUTVECKLING

Som teknikledande inom preventiva brandskydd, arbetar Firefly lösningorienterat för att ge optimal säkerhet mot brand. Detta kräver djupgående kunskap om risker inom processindustrin. För att kunna behålla sin teknikledande position utgör kontinuerlig produktutveckling en av grundstenarna för bolagets långsiktiga tillväxt. Utvecklingsarbetet är behovsbaserat och utgår från ett säkerhetsrelaterat problem som identifieras vid en viss typ av produktion eller anläggning. Därefter utvecklar Firefly en lösning som är anpassad till den process som ska skyddas. I de fall där det bedöms som strategiskt viktigt patenteras system och funktion. Firefly är inne i en aktiv fas med både pågående patentansökningar och framtagande av nya patentansökningar. För närvarande innehar Firefly 14 patent.

PRODUKTIONSSTRATEGI

Med ökade volymer kan Firefly nu ställa ännu högre krav på bolagets leverantörer för att säkerställa att bolagets produkter lever upp till standarder. Genom att Firefly tar ansvar för kritiska steg i tillverkningsprocessen kan bolaget säkerställa hög kvalitet och tillförlitlighet i bolagets produkter. Firefly outsourcar huvuddelen av tillverkningen till underleverantörer och tar själva ansvar för konfigurering, slutmontering och funktionskontroll innan produkten levereras till kund. Fireflys mål är att etablera långsiktiga och väl fungerande samarbeten med bolagets underleverantörer, med fokus på kvalitet och leveranssäkerhet.

KONTINUERLIGT FRAMÅTSKRIDANDE KVALITETS- OCH CERTIFIERINGSARBETE

Nya anläggningar byggs oftast med högre säkerhets- och miljökrav. Detta är en konsekvens av ökade krav från såväl myndigheter som försäkringsbranschen. Säkerhetstänkandet hos företag drivs även på av ett ständigt pågående standardiseringsarbete inom olika branscher. För att driva säkerhetsutvecklingen framåt deltar Firefly aktivt i olika standardiserings- och forskningsprojekt på både regional, nationell och internationell nivå. Här arbetar bolaget tätt ihop med olika testinstitut, försäkringsorganisationer, standardiseringsorganisationer och godkännandeorgan.

Kvalitet ska genomsyra hela Fireflys verksamhet, från första kundkontakt till support och service. En växande organisation ökar kraven på kvalitet och certifieringar, flera lokala/regionala krav tillkommer löpande, Firefly följer den utvecklingen proaktivt. Externa och interna revisioner genomförs årligen, det initierar kontinuerliga förbättringar av verksamheten. Bolaget är certifierat enligt kvalitetsstandarderna: ISO 9001 och EN ISO/IEC 80079-34, samt har tredjeparts-certifieringar på produkter genom FM, VdS, CSA, UL, DNV, LCIE Bureau Veritas, Delta, CML och RISE.

Säkerhetsfunktioner bygger i allt större utsträckning på elektriska och elektroniska programmerbara system. Ett sätt att påvisa en produkts funktions säkerhet är att certifiera produkten enligt standard IEC 61508, där Fireflys produkter uppfyller kravställningen.

Firefly har även som första företag i världen, lanserat ett tredjeparts-certifierad Quick Suppression System, efter omfattande tester hos DFL (Danish Fire Laboratories), ett ISO/IEC 17025-certifierat testlaboratorium, som utför fullskaliga brandtester. Kontinuerligt sker utveckling och tester av nya definierade brandskyddsprotokoll t.ex. skydd av bandtransportör ConveyorGuard™ tredjeparts-certifierad av Danish Fire Laboratories.

CERTIFIERINGAR OCH CERTIFIERINGSORGAN

CERTIFIERINGSORGAN:

VdS (Verband der Schadenversicherer) - Tyskt testinstitut för brandskydd och säkerhet.

FM (Factory Mutual) - Amerikanskt försäkringsbolag, testinstitut och godkännandeorgan.

DNV - Oberoende expert på riskhantering och kvalitetssäkring baserad i Norge.

DFL (Danish Fire Laboratories) - DFL är ackrediterade för att utföra fullskaliga brandtester samt komponenttester av brandbekämpningsutrustning.

CSA (Canadian Standards Association) - Kanadensiskt nationellt standardiseringsorgan som arbetar för att utveckla standarder för bland annat utrustning inom industrin.

LCIE Bureau Veritas - Franskt certifieringsorgan inom elektronik, Ex-produktcertifiering och ledningssystem för producenter av Ex-certifierade produkter.

SIL (Safety Integrity Level) - Internationell standard för funktions säkerhet hos elektriska, elektroniska och programmerbara elektroniska säkerhetskritiska system.

UL (Underwriters Laboratory) - Amerikanskt testinstitut och godkännandeorgan som verkar globalt.

Eurofins E&E CML Ltd - Ackrediterat och oberoende företag som kontrollerar att tillverkare av produkter uppfyller EU:s regler.

CERTIFIKAT:

IECEx - IECEx är IEC-systemet för certifiering av produkter för användning i explosiva atmosfärer.

ATEX (Atmosphere Explosive) - Den europeiska motsvarigheten till IEC Ex.

EAC - Certifiering för att leverera komponenter och system enligt kraven i Eurasian Economic Unions tekniska föreskrifter.

UKEX - UK Conformity Assessed märkning är det brittiska produktmärkningskravet som kommer att behövas för alla Ex-produkter som släpps ut på marknaden i Storbritannien (England, Skottland och Wales).



Firefly kan leverera produkter med ovanstående certifieringar och godkännanden. För mer information om vilka certifieringar varje produkt har, gå in på: firefly.se/about-us/certifications-approvals/

BOLAGETS MEDARBETARE

Fireflys medarbetare, drivna av engagemang och motivation, utgör den kreativa kraften bakom bolagets banbrytande lösningar av hög kvalitet. Firefly ser mångfald, hälsa, ledarskap och personlig utveckling som hörnstenar i bolagets strävan att vara en eftertraktad arbetsgivare.

Genom att aktivt och målmedvetet arbeta med att förstärka Fireflys gemensamma värderingar, bygger bolaget en företagskultur som är själva ryggraden i bolagets framgång. Öppenhet, samarbete och ansvarstagande är Fireflys ledord och skapar en miljö där varje individ uppmuntras att växa och bidra till innovation. Det är i denna dynamiska och inspirerande atmosfär som bolaget inte bara når bolagets mål, utan även överträffar förväntningarna och banar väg för framtida framgångar.

INKLUDERANDE ARBETSKULTUR

Firefly strävar efter att vara mer än en arbetsplats - bolaget strävar efter att ha en gemenskap där känslan av samhörighet genomsyrar varje dag. Bolagets företagskultur präglas av öppenhet, engagemang och delaktighet, vilket skapar en atmosfär där varje individ känner sig som en väsentlig del av företaget.

Firefly ser sina medarbetare som nyckeln till bolagets framgång och välkomnar deras aktiva deltagande och bidrag till både resultat och arbetsklimat. Firefly värdesätter den mångfald av bakgrund, erfarenheter och perspektiv som medarbetarna bidrar med. Den dynamiska och inkluderande arbetsmiljön som detta skapar, är en av bolagets största tillgångar och bidrar till en positiv och utvecklande arbetsplats.

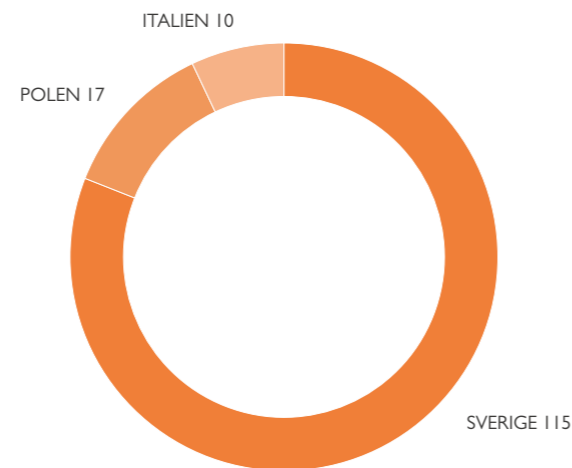
Att rekrytera och behålla medarbetare är en av bolagets högsta prioriteringar. Firefly har under året anställt 33 nya personer. 12 personer har under året slutat, vilket resulterar i att organisationen har förstärkts med 21 medarbetare i netto. Vid slutet av 2023 hade Firefly 142 (121) anställda, och bolaget ser fram emot att fortsätta växa tillsammans. Firefly följer strikta etiska riktlinjer och strävar efter en inkluderande och rättvis arbetsplats där varje individ känner sig sedd, hörd och respekterad. Firefly har nolltolerans mot diskriminering och främjar jämställdhet och mångfald.

KOMPETENSUTVECKLING

För att säkerställa och bevara den värdefulla kunskapen inom bolaget har Firefly en etablerad utbildningsplattform känd som Firefly Academy. Denna plattform är dynamisk och kontinuerligt under utveckling för att säkerställa en högkvalitativ och välstrukturerad överföring av kunskap från bolagets mest erfarna medarbetare till bolagets nyanställda.

Firefly Academy omfattar en mångfald av ämnen som inkluderar tekniska lösningar, riskhantering, kvalitetsstandarder, certifieringar och interna företagsprocesser. Alla bolagets nyanställda genomgår flera delar av utbildningsplattformen under sitt första anställningsår för att få en solid grund att bygga på. Dessutom erbjuds kontinuerlig utbildning och fortbildning efter behov för att säkerställa att bolagets medarbetare är väl rustade för att möta företagets behov och utmaningar på bästa sätt.

ANTAL ANSTÄLLDA PER LAND



Lukas Forsberg

Utvecklare, inbyggda system

” Jag tog min civilingenjörsexamen i elektroteknik från Lunds Tekniska Universitet 2020 där jag specialiserade mig inom programmering och inbyggda system. Efter en kortare sväng i telekombranschen började jag på Fireflys utvecklingsavdelning 2022.

Jag har i min roll som utvecklare fått möjlighet att jobba med våra befintliga detektorsystem samtidigt som jag är med och tar fram morgondagens lösningar. Det bästa med min roll är att arbetsuppgifterna är varierande och utmanande, samt att jag får vara del av ett mångfasetterat team där taket är högt och idéer frodas.

Det bästa med Firefly är att i och med att vi växer så det knakar skapar det stora möjligheter för nya typer av lösningar och innovationer. Det är väldigt roligt att få vara en del av denna dynamiska och spännande utveckling där vi höjer ribban och rör oss mot områden där vi inte har varit tidigare.



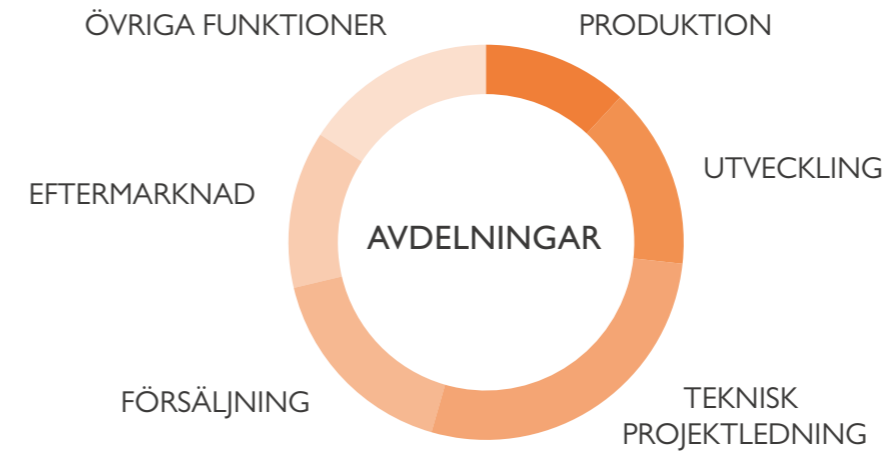
Magda Szymendera

Servicekoordinator

” Sedan 2022 har jag varit en del av Firefly och trivs enormt bra här. Som servicekoordinator har jag en central roll på avdelningen, planerar service, granskar servicereporter och ser till att allt flyter smidigt. Mitt arbete kräver flexibilitet och ett bra samarbete med våra serviceingenjörer. Tidigare drev jag eget företag, vilket gett mig värdefulla erfarenheter i ansvarstagande och förbättringsarbete.

Det bästa med att jobba på Firefly är vårt fantastiska team. Alla kollegor är hjälpsamma och vi stöttar varandra varje dag. Att ha allt under samma tak främjar smidig kommunikation och jag uppskattar den frihet under ansvar jag har här. Att kunna anpassa min arbetsdag är ovärderligt.

Men det som verkligen ger mitt arbete mening är vårt högre syfte. Genom det vi gör räddar vi liv och undviker onödiga processtopp hos våra kunder. Att vara en del av något som verkligen gör skillnad är en av de största belöningarna med mitt arbete på Firefly.



MÄNNISKOR I FOKUS

Firefly prioriterar bolagets medarbetare och deras personliga utveckling. Varje chef är ansvarig för att årligen genomföra minst ett medarbetarsamtal med sina teammedlemmar.

ANSVARFULLT LEDARSKAP

Firefly strävar efter att utveckla ledare som inte bara är kompetenta i sina roller utan också visar upp ett coachande och engagerande ledarskap. Bolaget värdesätter en hållbar ledarskapsmodell som främjar mångfalden och styrkan hos bolagets medarbetare. På Firefly är bolagets ledarskap väglett av bolagets gemensamma värderingar och principer.

NOLLVISION FÖR SKADOR

Bolaget har en nollvision för arbetsrelaterade skador och sjukdomar. Genom att implementera etablerade rutiner för rapportering av incidenter och olyckor samt genom att regelbundet genomföra säkerhetsutbildningar och arbetsplatsinventeringar, strävar bolaget efter att skapa en säker och trygg arbetsmiljö för alla på Firefly.

DELAD FRAMGÅNG

Firefly är stolta över att erbjuda bolagets medarbetare förmåner som går utöver det vanliga. Utöver traditionella förmåner som friskvårdsbidrag och lunchförmån, delar bolaget framgångar med bolagets vinstdelningsprogram, som inkluderar alla förutom VD:n. Detta program är en del av bolagets åtagande att främja en kultur av delaktighet och engagemang, där varje medarbetare känner sig värderad och delaktig i bolagets framgångar. För år 2023 kommer Firefly att utbetala 4,9 mkr (2,9 mkr) i vinstdelning till bolagets medarbetare. Detta är ett viktigt steg i Fireflys åtagande att uppskatta och erkänna det ovärderliga bidrag som bolagets medarbetare gör till bolagets gemensamma mål och bolagets framgång.



RISKER OCH RISKHANTERING

Firefly definierar risk som en osäkerhetsfaktor vilken kan påverka företagets förmåga att uppnå sina uppsatta mål. Riskhantering syftar till att skapa en balansgång mellan önskan om att begränsa risk och uppnå målsättningen. Rätt hanterade kan risker omvandlas till möjligheter och addera värde till verksamheten. Firefly utsätts för olika typer av risker i sin verksamhet, både operativa, omvärlds- och marknadsrisker och finansiella risker.

OPERATIVA RISKER KONKURRENS

Inom vissa industrisegment konkurrerar Firefly, inom detektering och släckning, med ett antal större internationella aktörer. För att kunna upprätthålla sin teknikledande position måste Firefly kontinuerligt stärka sin konkurrenskraft inom innovation och produktutveckling, samt arbeta med marknadsföring, försäljning, produktion, logistik och service på ett effektivt sätt. Firefly har under året arbetat med att förstärka sin position på ett flertal marknader. Bolaget har medverkat vid över 65 mässor världen över och har ingått nya samarbetsavtal med distributörer och agenter.

LEVERANTÖRER

Firefly lägger ut majoriteten av all tillverkning på underleverantörer och svarar själv för slutmontering och funktionskontroll av slutprodukterna. Noggrann kontroll av befintliga och presumtiva leverantörer görs kontinuerligt. Bolaget har under året arbetat med att öka antalet underleverantörer samt utökat kontrollen av dessa så att beroendet av varje enskild leverantör minskas.

INFORMATIONSSÄKERHET

Beroendet av IT-system ökar sårbarheten för cyberattacker och driftstopp som kan ge omfattande ekonomiska konsekvenser för bolaget. Information kan också manipuleras, raderas eller hamna i orätta händer. Firefly arbetar kontinuerligt med att kartlägga IT-risker och fokus ligger på förebyggande aktiviteter. Omvärldsläget analyseras löpande för att kunna möta nya hot och krav som uppkommer. Firefly arbetar också kontinuerligt med att öka medvetenheten och kunskapen hos medarbetarna kring riskerna med informationssäkerhet. Bolaget har under året genomfört ett antal förbättringsåtgärder inom informations- och cybersäkerhetsområdet, samt driftsäkerheten av kritiska IT-system. B.l.a. har bolaget uppgraderat IT-infrastruktur och reducerat exponeringen av affärskritiska IT-system.

ARBETSMILJÖ

Tillbud och olyckor på arbetsplatsen, samt ohälsa kan leda till att medarbetare skadas eller i värsta fall förolyckas. Firefly arbetar aktivt med att trygga en säker arbetsmiljö för sina anställda genom olika säkerhetsutbildningar. Utbildningarna sker både externt och internt och i den interna utbildningen utvecklas löpande i samråd med skyddsombuden. Friskvårdsbidrag och regelbundna hälsokontroller erbjuds till alla anställda.

FUNKTIONSANSVAR OCH INCIDENTER HOS KUNDER

Tillbud och olyckor hos bolagets kunder kopplat till deras Firefly-utrustning kan leda till att människor skadas eller i värsta fall förolyckas och att maskinell utrustning förstörs och kunden får ett längre driftstopp. Förutom skada för individ och förmögenhetsskada kan det leda till skadat förtroende för koncernen.

Alla system som Firefly levererar, levereras med komplett dokumentation, vilken fastställer på vilka grunder systemet har designats. Vidare innehåller dokumentationen information om vilket underhåll kunden ansvarar för och hur ofta det skall utföras. Bolaget erbjuder därutöver utbildning av kundens driftspersonal.

BOLAGETS MEDARBETARE

Att nyckelpersoner eller ett större antal medarbetare väljer att lämna koncernen eller svårigheter att hitta rätt personal utgör en riskfaktor. För att långsiktigt kunna växa och vara lönsamma behöver Firefly attrahera och behålla kompetenta och motiverade medarbetare. Det intensiva rekryteringsarbetet har fortsatt under 2023 och 33 nya medarbetare har börjat under året.

Firefly arbetar även med att organisationen inte ska bli beroende av enskilda medarbetare genom utbildning, dokumentation av bolagets processer, befattningsbeskrivningar och tydliga backup-planer.

Firefly har under året arbetat med att ytterligare förbättra sin rekryteringsprocess, alla chefer har genomgått en rekryteringsutbildning och bolagets onboarding-process har vidareutvecklats.

OMVÄRLDS- OCH MARKNADSRISKER MARKNAD

Kundbeteenden och kundkrav kan ändras och med det finns risk att Firefly inte lyckas möta dessa förändringar. Firefly kan också riskera att satsa på fel marknader, marknadssegment eller att inte lyckas hantera konkurrensen. Fireflys geografiska spridning i kombination med kunder inom många olika industrisegment bidrar till att dämpa riskerna.

KRIG OCH GEOPOLITISKA SPÄNNINGAR

Krig och geopolitiska spänningar har påverkan på Fireflys verksamhet. Koncernens geografiska spridning i kombination med kunder inom många olika industrisegment bidrar till att dämpa riskerna.

FINANSIELLA RISKER VALUTARISKER

En stor del av koncernens omsättning kommer från andra valutor än SEK. Risken för valutakursförluster uppstår genom kursförändring från faktureringsstillfället till slutbetalning sker. En stor del av koncernens kostnader är i SEK och då en stor del av koncernens fakturering sker i andra valutor uppstår en valutaexponering. Valutarisken hanteras genom terminssäkring vid större affärer samt möjlighet till prisjusteringar i kundavtal vid större valutafluktuationer.

FAKTURERING I OLIKA VALUTOR	2023	2022
EUR	47 %	47 %
SEK	41 %	42 %
USD	8 %	7 %
GBP	3 %	3 %
PLN	2 %	1 %
	100 %	100 %

NETTOEXPONERING PER VALUTA, INTÄKTER MINUS KOSTNADER	2023	2022
MEUR	12,2	8,6
MGBP	0,6	0,6
MUSD	-0,1	-0,5
MCNY	-0,6	-0,4
MPLN	-4,8	-3,9

KREDITRISKER

Kreditrisken utgörs av den kredit som ges till kunder. Alla kunder genomgår sedvanlig kreditbedömning och betalningsvillkoren, såsom förskottsbetalning, Letter of Credit etc., anpassas efter denna bedömning. Firefly har under året fakturerat till cirka 1200 kunder fördelat över hela världen, vilket gör att den enskilda kreditrisken begränsas. Fireflys största enskilda slutkund under 2023 stod för 2 % av koncernens omsättning. De tio största kunderna, slutkunderna och distributörerna, stod tillsammans för 33 % av omsättningen.

FIREFLYAKTIEN

BÖRSVÄRDET ÖKADE MED 98 % UNDER ÅRET

Fireflys aktie är noterad på Nasdaq First North Growth Market inom sektorn Industrials och handlas under kortnamnet FIRE.

Fireflys aktiekurs steg med 98 % under året och stängningskursen för årets sista dag den 30 december var 174 kr (88 kr), vilket innebär ett bolagets börsvärde vid årets slut uppgick till 1 044 mkr (528 mkr). Nasdaq Stockholm mätt med indexet OMXS PI ökade under året med 15 %.

Under 2023 omsattes Fireflyaktier till ett värde av 129 mkr (50 mkr), vilket motsvarar en genomsnittlig daglig omsättning på 0,5 mkr (0,2 mkr).

AKTIEKAPITAL

Vid utgången av 2023 uppgick aktiekapitalet i Firefly AB till 3 000 700 kr fördelat på 6 001 400 aktier.

Samtliga aktier har lika rätt till utdelning liksom andel i bolagets tillgångar och resultat. Varje aktie har en röst.

AKTIEÄGARE

Erik Mitteregger förvaltnings AB är bolagets största ägare, 38 %, som representeras av Erik Mitteregger som är bolagets styrelseordförande. Totalt antal aktieägare vid årets slut 2023 uppgick till 3 029 (2 198).

KAPITALSTRUKTUR

Firefly ska sträva efter att ha en stark balansräkning i syfte att kunna bära den risk som stundtals är förknippad med snabb organisk expansion, för att ha en beredskap att göra förvärv av företag eller teknologier och för att säkerställa kontinuerlig drift av verksamheten även i tider av lågkonjunktur.

Styrelsens målsättning är därför att bolagets nettokassa (likvida medel med avdrag för skulder till kreditinstitut och liknande) i normalfallet skall uppgå till ett belopp som minst är lika med 10 % av omsättningen.

DE TIO STÖRSTA ÄGARNA - 2023-12-31

Namn	Antal aktier	Andel av röster och kapital
Erik Mitteregger förvaltnings AB	2 300 000	38,3 %
Magnus Vahlquist	450 000	7,5 %
Birgitta Svensson	330 000	5,5 %
Avanza Pension	307 294	5,1 %
Saxo Bank	138 190	2,3 %
Arding Language Services AB	129 000	2,1 %
Nordnet	117 620	2,0 %
Christina Vahlquist	100 000	1,7 %
Willmar Andersson	99 902	1,7 %
Per-Erik Höglund	91 729	1,5 %
Summa 10 största ägarna	4 063 735	67,7 %
Övriga ägare, 3 019 st	1 937 665	32,3 %
Summa	6 001 400	100,0 %

UTDELNINGSPOLICY

Firefly ska sträva efter att till aktieägarna årligen utdela ett belopp som uppgår till 2/3 av resultatet efter skatt. Utdelningen kan komma att avvika från denna norm i det fall målsättningen för bolagets kapitalstruktur inte är uppfylld eller styrelsen gör bedömningen att bolaget, med hänsyn tagen till tillväxt- och förvärvsmöjligheter samt konjunkturläget, är överkapitaliserat.

Mot bakgrund av bolagets utdelningspolicy och med beaktande av målsättningen gällande bolagets kapitalstruktur förslår styrelsen en utdelning på 4,75 kr (3,00 kr) per aktie.

UTDELNING

För räkenskapsåret	2023	2022	2021	2020	2019
Utdelning per aktie, SEK	4,75*	3,00	2,50	2,10	-
Total utdelning, MSEK	28,5*	18,0	15,0	12,6	-

* Föreslagen utdelning

AKTIEKURSENS UTVECKLING UNDER 2023



KURSUMTVECKLING OCH OMSÄTTNING

	2023	2022	2021	2020	2019
Marknadsvärde december, MSEK	1 044	528	510	353	325
Stängningskurs december, SEK	174	88	85	59	54
Utveckling under året	98 %	4 %	45 %	4 %	32 %

ÅRSREDOVISNING 2023

36	Förvaltningsberättelse
38	Koncernens resultaträkning
39	Koncernens balansräkning
41	Rapport över förändringar i koncernens egna kapital
42	Koncernens kassaflödesanalys
43	Moderbolagets resultaträkning
44	Moderbolagets balansräkning
46	Rapport över förändringar i moderbolagets egna kapital
47	Moderbolagets kassaflödesanalys
48	Noter Kommentarer
58	Femårsöversikt
59	Nyckeltalsdefinitioner
60	Styrelsens försäkran
61	Revisionsberättelse



FÖRVALTNINGSBERÄTTELSE

Styrelsen och verkställande direktören för Firefly AB (publ), 556108-6892, med säte i Stockholm, får härmed avge årsredovisning för verksamhetsåret 2023. Bolagets redovisningsvaluta är SEK och om inget annat särskilt anges redovisas alla belopp i tusentals kronor.

INFORMATION OM VERKSAMHETEN

Firefly är en global aktör som erbjuder innovativa brandskyddslösningar baserade på högkvalitativa egenutvecklade produkter och tjänster till kunder inom industri och infrasystem. Bolaget har sedan 1973 gedigen erfarenhet av att leverera system till ledande processindustrier runt om i världen. Firefly levererar kundanpassade system och komponenter, som övervakar industriella tillverkningsprocesser inom bland annat träbearbetning, mjukpapper, livsmedel, biobränsle samt processer i värmekraftverk och återvinningsindustrin. Firefly har även system för övervakning av infrastruktur, såsom tunnelbanor, tåg-, väg- och kabeltunnlar. Firefly har sedan 2021 helägda dotterbolag i Polen, Firefly Poland Sp. z o.o. och i Italien, Firefly Italy S.l.r. Fireflys aktie är noterad på Nasdaq First North Growth Market under kortnamnet FIRE och bolagets Certified Adviser är Mangold Fondkommission AB.

Firefly är en koncern i stark tillväxt och har årligen i genomsnitt ökat sin omsättning under de senaste fem åren med 16 %. Antalet anställda har under samma period växt från 81 anställda till 142 anställda vid årets slut. Bolagets börsvärde har under de senaste fem åren ökat från 325 mkr till 1 044 mkr.

DOTTERBOLAG

Bolaget har under 2023 fortsatt att utveckla verksamheten i de helägda dotterbolagen i Polen och Italien som startades under 2021.

Firefly Poland Sp. z o.o. som har sin verksamhet i kontorslokaler i Wroclaw i Polen, och hade vid bokslutsdagen 17 anställda. Bolaget arbetar med nyförsäljning och eftermarknadsförsäljning av Firefly-system till kunder i Polen, Tjeckien, Rumänien, Slovakien, Ungern och Kroatien. Bolaget har förstärkt sin organisation inom försäljning och eftermarknad under året och rekrytering av fler medarbetare kommer fortsätta under 2024. Bolagets direktförsäljning av eftermarknadstjänster, extern nettoomsättning exklusive koncernomsättning, uppgick till 12,0 mkr (8,3 mkr). Bolagets rörelseresultat uppgick till 3,4 mkr (2,3 mkr).

Firefly Italy S.l.r har sin verksamhet i kontorslokaler i Savigliano i Italien, och hade vid bokslutsdagen tio anställda. Bolaget arbetar med nyförsäljning och eftermarknadsförsäljning till kunder i Italien. Bolaget erbjuder dels

Firefly-system till befintliga och nya kunder i Italien och dels systemdesign och systemleveranser inom explosionskydd som Firefly köper in från olika produktleverantörer.

Bolaget har under året rekryterat och förstärkt organisationen med fler medarbetare inom sälj, projektledning och eftermarknad. Bolagets nettoomsättning uppgick under året till 20,3 mkr, vilket är en ökning med 30 % jämfört med föregående år. Bolagets rörelseresultat uppgick till -5,1 mkr (-0,1 mkr) och det negativa rörelseresultatet beror på ökade kostnader för utökning av organisationen.

HÅLLBARHETSUPPLYSNINGAR

Firefly erbjuder innovativa brandskyddslösningar till kunder inom olika industrier över hela världen. Fireflys lösningar har en stor positiv miljöpåverkan, genom att bolagets system upptäcker och förhindrar bränder. Situationer som kan utvecklas till en brand med fara för människor, egendom och miljön förhindras.

Fireflys miljöpåverkan är främst materialet i bolagets produkter och transporter i hela förädlingskedjan. Fireflys produkter har en lång livslängd och mycket av bolagets utrustning är reparerbar. Firefly har under de senaste åren utökat utbytesprogrammet och erbjuder oftare reparation och utbyte för ett mer hållbart flöde.

I Fireflys egen verksamhet är miljöpåverkan till stor del kopplad till förpackningar för bolagets produkter, bolagets resande, transporter från leverantörer och till bolagets kunder, energianvändning i Fireflys lokaler och bolagets avfallshantering. Firefly arbetar enbart med återvunnet förpackningsmaterial och sopsorterar allt avfall från produktion och från kontoret.

SOCIALA FÖRHÅLLANDEN OCH PERSONAL

I bolagets jämställdhetspolicy framgår att alla skall behandlas lika och detta har ett eget avsnitt i bolagets årliga medarbetarenkät som anställda anonymt får svara på.

Alla medarbetare har årligen utvecklings-/målsamtal med sin närmaste chef. Medarbetarna erhåller friskvårsbidrag och lunchförmån. Firefly erbjuder medarbetarna möjlighet till anonym hälsoundersökning vartannat år.

ETIK

Firefly strävar efter att bedriva affärsverksamhet med hög etik och moral och har en etikpolicy som gäller för alla medarbetare. Alla medarbetare får information om etikpolicyn vid anställningens början. Alla bolagets chefer ansvar för att se till att etikpolicyn är känd och följs inom hens ansvarsområde och riskanalyser görs årligen av ledningen.

ORDERINGÅNG OCH INTÄKTER KONCERN

Orderingången uppgick till 494,3 mkr (409,5 mkr), en ökning med 21 %. Merparten av Fireflys olika marknader har ökat jämfört med föregående år, den största ökningen har skett i östra Europa, Polen med omkringliggande länder, Asien samt i Latinamerika.

Omsättningen ökade med 24 % till 477,9 mkr, en ökning med 93,5 mkr. Intäktsökningen är fördelad på bolagets olika marknader där merparten har ökat jämfört med föregående år. Av ökningen på 93,5 mkr är 64,2 mkr från nyförsäljning av Firefly-system och 18,2 mkr från eftermarknadsintäkter från Firefly-system.

MODERBOLAG

Orderingången i moderbolaget uppgick till 463,2 mkr jämfört med 382,8 mkr föregående år. Omsättningen uppgick till 453,6 mkr jämfört med 364,6 mkr, en ökning med 24 %.

VERKSAMHETENS RESULTAT KONCERN

Koncernens rörelseresultat uppgick till 58,3 mkr (43,4 mkr), vilket är en ökning med 34 %. Rörelsemarginalen ökade till 12,2 % jämfört med 11,3 % för föregående år.

MODERBOLAG

Moderbolagets rörelseresultat uppgick till 60,4 mkr jämfört med 43,5 mkr för föregående år.

KASSAFLÖDE OCH FINANSIELL STÄLLNING

Under perioden januari – december var koncernens kassaflöde från den löpande verksamheten 41,2 mkr (1,4 mkr). Vid utgången av perioden uppgick likvida medel i koncernen till 53,0 mkr (35,2 mkr). Koncernens tillgängliga kreditfacilitet uppgick till 20,0 mkr (10,0 mkr) vilken var utnyttjad med 0 mkr (0 mkr). Soliditeten för koncernen uppgick till 51 % (51 %).

Koncernens investeringar i anläggningstillgångar uppgick till 5,0 mkr (6,9 mkr).

Moderbolaget har under året gett ett villkorat aktieägartillskott på 3,6 mkr till dotterbolaget Firefly Italy S.l.r för att täcka delar av bolagets förlust för 2023 samt ett likvidtillskott till bolaget om 2,9 mkr under året, denna fordran är nedskrivnen med samma belopp per bokslutsdagen.

VÄSENTLIGA HÄNDELSER UNDER RÄKENSKAPSÅRET FORTSATT GOD TILLVÄXT

Fireflys orderingående ökade under 2023 med 21 %. Systemförsäljningen har under året utvecklas väl och förfrågningsvolymerna på bolagets marknader har fortsatt att öka.

BÖRSVÄRDET ÖVER I MILJARD KRONOR

Bolagets börsvärde uppgick till 1 044 mkr vid årets slut.

FIREFLY FIRADE 50 ÅR

I september firade Firefly 50 år och alla medarbetare, styrelsen och bolagets partners samlades för festligheter på Berns i Stockholm.

FÖRVÄNTAD FRAMTIDA UTVECKLING SAMT RISKER OCH OSÄKERHETSFAKTORER

Firefly fortsätter att satsa på marknadsföring, försäljning och produktutveckling under de kommande åren, för att långsiktigt stärka och säkerställa positionen som marknadsledande leverantör för preventiva brandskyddssystem.

Firefly fortsätter att vidareutveckla verksamheten i dotterbolaget i Polen och Italien. Bolaget arbetar mot de uppsatta finansiella målen fram till år 2025, se sid 19.

Firefly är med sin internationella verksamhet exponerat för olika typer av risker i sin verksamhet, både operativa, omvärlds- och marknadsrisker och finansiella risker. De finansiella riskerna är främst valutarisker och kreditrisker. Valutarisken hanteras genom terminssäkring vid större affärer samt möjlighet till prisjusteringar i kundavtal vid större valutafluktuationer.

Kreditrisken hanteras dels genom riskspridning genom att bolaget strävar efter en stor geografiska spridning av kunderna i kombination med kunder inom många olika industrisegment och dels genom sedvanlig kreditprövning och en anpassning av kreditvillkoren för olika kunder och marknader.

FÖRSLAG TILL VINSTDISPOSITION

Styrelsen föreslår att till förfogande stående vinstmedel (kr):

Balanserad vinst	54 782 835
Årets resultat	31 807 862
	86 590 698
disponeras så att:	
till aktieägare utdelas 4,75 kr/aktie (3,00 kr/aktie)	28 506 650
i ny räkning överföres	58 084 698
	86 590 698

Styrelsen föreslår vidare att avstämningsdag för utdelning ska vara den 10 maj och att utdelningen, om så beslutas, beräknas utsändas till aktieägarna den 15 maj.

STYRELSENS YTTRANDE ENLIGT 18 KAP § 4 AKTIEBOLAGSLAGEN

Styrelsen har beslutat att föreslå aktieägarna att på bolagsstämman den 7 maj 2024 besluta om vinstutdelning till ett sammanlagt belopp om 28 506 650 kronor. Detta yttrande är framtaget i enlighet med bestämmelsen i 18 kap 4 § aktiebolagslagen och utgör styrelsens bedömning av om den föreslagna vinstutdelningen är försvarlig med hänsyn till vad som anges i 17 kap 3 § andra och tredje styckena aktiebolagslagen.

Mot bakgrund av bolagets utdelningspolicy och med beaktande av målsättningen gällande bolagets kapitalstruktur förslår styrelsen en utdelning på 4,75 kr (3,00 kr) per aktie.

Efter föreslagen utdelning är företagets soliditet och likviditet fortsatt god, vilket innebär att bolaget på såväl kort som lång sikt kan fortsätta att fullgöra sina åtaganden. Mot bakgrund av detta anser styrelsen att den föreslagna vinstdelningen är försvarlig med hänsyn till de krav som uppställs i 17 kap 3 § andra och tredje styckena aktiebolagslagen.

KONCERNENS RESULTATRÄKNING

Tkr	Not	2023	2022
Nettoomsättning	2	477 934	384 433
Kostnad för sålda varor		-299 264	-250 369
Bruttoresultat		178 670	134 064
Försäljningskostnader		-88 788	-72 167
Administrationskostnader	3	-30 576	-23 083
Övriga rörelseintäkter		13 525	11 830
Övriga rörelsekostnader		-14 581	-7 216
Rörelseresultat	4,6,5,6	58 250	43 428
<i>Resultat från finansiella poster</i>			
Övriga ränteintäkter och liknande resultatposter	7	899	1 088
Räntekostnader och liknande resultatposter	8	-611	-85
		288	1 003
Resultat efter finansiella poster		58 538	44 431
Skatt på årets resultat	9	-13 296	-9 587
Årets resultat		45 242	34 844

KONCERNENS BALANSRÄKNING

TILLGÅNGAR, Tkr	Not	2023-12-31	2022-12-31
Anläggningstillgångar			
<i>Immateriella anläggningstillgångar</i>			
Licenser	10	310	239
Goodwill	11	1 110	1 580
Summa immateriella anläggningstillgångar		1 420	1 819
<i>Materiella anläggningstillgångar</i>			
Maskiner och andra tekniska anläggningar	12	3 078	3 013
Inventarier, verktyg och installationer	13	3 931	3 252
Nyttjanderättstillgångar	14	1 597	2 038
Summa materiella anläggningstillgångar		8 606	8 303
<i>Finansiella anläggningstillgångar</i>			
Andra långfristiga värdepappersinnehav	15	3 578	3 528
Uppskjuten skattefordran	16	1 861	1 611
Summa finansiella anläggningstillgångar		5 439	5 139
Summa anläggningstillgångar		15 465	15 261
Omsättningstillgångar			
<i>Varulager m.m.</i>			
Färdiga varor och handelsvaror		93 843	83 541
		93 843	83 541
<i>Kortfristiga fordringar</i>			
Kundfordringar		99 302	74 880
Aktuell skattefordran		40	5
Övriga fordringar		4 543	4 417
Upparbetad men ej fakturerad intäkt	17	2 257	3 661
Förutbetalda kostnader och upplupna intäkter	18	20 042	17 832
Summa kortfristiga fordringar		126 184	100 795
Kassa och bank	22	52 960	35 224
Summa omsättningstillgångar		272 987	219 560
Summa tillgångar		288 452	234 821

KONCERNENS BALANSRÄKNING

EGET KAPITAL OCH SKULDER, Tkr	Not	2023-12-31	2022-12-31
Eget kapital			
Aktiekapital		3 001	3 001
Annat eget kapital inklusive årets resultat		144 766	116 455
Eget kapital hänförligt till moderbolagets aktieägare		147 767	119 456
Avsättningar	19		
Avsättningar för pensioner och liknande förpliktelser		3 578	3 528
Uppskjuten skatteskuld		13 598	11 174
Övriga avsättningar		7 210	5 738
Summa avsättningar		24 386	20 440
Långfristiga skulder	33		
Skulder avseende finansiella leasingavtal		1 256	1 797
Summa avsättningar		1 256	1 797
Kortfristiga skulder			
Förskott från kunder		35 566	28 609
Leverantörsskulder		30 000	21 814
Aktuella skatteskulder		1 814	1 444
Skulder avseende finansiella leasingavtal		679	365
Övriga skulder		2 931	3 304
Upplupna kostnader och förutbetalda intäkter	21	44 053	37 592
Summa kortfristiga skulder		115 043	93 128
Summa eget kapital och skulder		288 452	234 821

RAPPORT ÖVER FÖRÄNDRINGAR I KONCERNENS EGNA KAPITAL

Tkr	Aktie- kapital	Annat eget kapital inkl. årets resultat	Totalt
Ingående balans 2022-01-01	3 001	96 179	99 180
<i>Transaktioner med ägare:</i>			
Lämnad utdelning	0	-15 004	-15 004
Omräkningsdifferenser	0	436	436
Årets resultat	0	34 844	34 844
Utgående balans 2022-12-31	3 001	116 455	119 456
<i>Transaktioner med ägare:</i>			
Lämnad utdelning	0	-18 004	-18 004
Omräkningsdifferenser	0	1 073	1 073
Årets resultat	0	45 242	45 242
Utgående balans 2023-12-31	3 001	144 766	147 767

KONCERNENS KASSAFLÖDESANALYS

Tkr	Not	2023	2022
Den löpande verksamheten			
Rörelseresultat		58 250	43 428
Justeringar för poster som inte ingår i kassaflödet			
Avskrivning och nedskrivningar		5 057	3 511
Förändringar i avsättningar		254	961
		63 561	47 900
Erhållen ränta		899	66
Erlagd ränta		-186	-85
Betald inkomstskatt		-8 956	-6 308
Kassaflöde från den löpande verksamheten före förändring av rörelsekapital			
		55 318	41 573
Förändring i rörelsekapital			
Förändring av varulager		-10 302	-27 670
Förändring av rörelsefordringar		-25 349	-24 806
Förändring av rörelseskulder		21 545	12 321
Kassaflöde från den löpande verksamheten			
		41 212	1 418
<i>Investeringsverksamheten</i>			
Förvärv av immateriella anläggningstillgångar		-210	-
Förvärv av materiella anläggningstillgångar		-4 751	-6 606
Förvärv av finansiella anläggningstillgångar		-50	-300
Kassaflöde från investeringsverksamheten			
		-5 011	-6 906
<i>Finansieringsverksamheten</i>			
Upptagna lån från finansiell leasing		154	1 005
Amortering av skuld från finansiell leasing		-695	-514
Utbetald utdelning		-18 004	-15 004
Kassaflöde från finansieringsverksamheten			
		-18 545	-14 513
Årets kassaflöde			
		17 656	-20 001
Likvida medel vid årets början		35 224	53 767
Kursdifferens i likvida medel		80	1 458
Likvida medel vid årets slut	22	52 960	35 224

MODERBOLAGETS RESULTATRÄKNING

Tkr	Not	2023	2022
Nettoomsättning	2	453 634	364 615
Kostnad för sålda varor		-283 576	-237 194
Bruttoresultat			
		170 058	127 421
Försäljningskostnader		-83 491	-67 980
Administrationskostnader	3	-25 258	-20 525
Övriga rörelseintäkter		13 418	11 692
Övriga rörelsekostnader		-14 294	-7 093
Rörelseresultat			
	4, 6, 5, 22	60 433	43 515
<i>Resultat från finansiella poster</i>			
Resultat från andelar i koncernföretag	24	-6 552	-5 964
Övriga ränteintäkter och liknande resultatposter	7	971	1 118
Räntekostnader och liknande resultatposter	8	-105	-42
		-5 686	-4 888
Resultat efter finansiella poster			
		54 747	38 627
Bokslutsdispositioner	25	-12 290	-10 400
Resultat före skatt			
		42 457	28 227
Skatt på årets resultat	9	-10 649	-7 804
Årets resultat			
		31 808	20 423

MODERBOLAGETS BALANSRÄKNING

TILLGÅNGAR, Tkr	Not	2023-12-31	2022-12-31
Anläggningstillgångar			
<i>Immateriella anläggningstillgångar</i>			
Licenser	10	139	194
		139	194
<i>Materiella anläggningstillgångar</i>			
Maskiner och andra tekniska anläggningar	12	3 078	3 013
Inventarier, verktyg och installationer	13	2 192	1 964
Summa materiella anläggningstillgångar		5 270	4 977
<i>Finansiella anläggningstillgångar</i>			
Andelar i koncernföretag	26, 27	5 388	5 388
Andra långfristiga värdepappersinnehav	15	3 578	3 528
Uppskjuten skattefordran	16	1 006	988
Summa finansiella anläggningstillgångar		9 972	9 904
Summa anläggningstillgångar		15 381	15 075
Omsättningstillgångar			
<i>Varulager m.m.</i>			
Färdiga varor och handelsvaror		91 866	82 210
		91 866	82 210
<i>Kortfristiga fordringar</i>			
Kundfordringar		86 254	69 143
Fordringar hos koncernföretag		5 215	2 098
Övriga fordringar		4 224	4 251
Förutbetalda kostnader och upplupna intäkter	18	19 381	13 640
Summa kortfristiga fordringar		115 074	89 132
Kassa och bank	22	50 601	32 951
Summa omsättningstillgångar		257 541	204 293
Summa tillgångar		272 922	219 368

MODERBOLAGETS BALANSRÄKNING

EGET KAPITAL OCH SKULDER, Tkr	Not	2023-12-31	2023-12-31
Eget kapital	28		
<i>Bundet eget kapital</i>			
Aktiekapital		3 001	3 001
Summa bundet eget kapital		3 001	3 001
<i>Fritt eget kapital</i>			
Balanserat resultat		54 782	52 363
Årets resultat		31 808	20 423
Summa fritt eget kapital		86 590	72 786
Summa eget kapital		89 591	75 787
Obeskattade reserver	29	59 097	46 807
Avsättningar	19		
Avsättningar för pensioner och liknande förpliktelser		4 884	4 796
Avsättningar framtida garantikostnader		7 210	5 738
Summa avsättningar		12 094	10 534
Kortfristiga skulder			
Förskott från kunder		35 480	25 304
Leverantörsskulder		28 107	20 901
Skulder till koncernföretag		2 360	-
Aktuella skatteskulder		1 814	1 444
Övriga skulder		2 124	2 446
Upplupna kostnader och förutbetalda intäkter	21	42 255	36 145
Summa kortfristiga skulder		112 140	86 240
Summa eget kapital och skulder		272 922	219 368

RAPPORT ÖVER FÖRÄNDRINGAR I MODERBOLAGETS EGNA KAPITAL

Tkr	Bundet eget kapital	Fritt eget kapital	Årets resultat
	Aktiekapital	Balanserat resultat	
Ingående balans 2022-01-01	3 001	48 543	18 824
Omföring resultat föregående år		18 824	-18 824
Transaktioner med ägare:			
Lämnad utdelning		-15 004	
Årets resultat			20 423
Utgående balans 2022-12-31	3 001	52 363	20 423
Omföring resultat föregående år		20 423	-20 423
Transaktioner med ägare:			
Lämnad utdelning		-18 004	
Årets resultat			31 808
Utgående balans 2023-12-31	3 001	54 782	31 808

MODERBOLAGETS KASSAFLÖDESANALYS

Tkr	Not	2023	2022
Den löpande verksamheten			
Rörelseresultat		60 433	43 515
Justeringar för poster som inte ingår i kassaflödet			
Avskrivningar och nedskrivningar		2 234	1 942
Vinst vid försäljning av inventarier		0	3
Förändring i avsättningar		1 560	961
		64 227	46 421
Erhållen ränta		971	58
Erlagd ränta		-56	-42
Betald inkomstskatt		-10 297	-6 186
Kassaflöde från den löpande verksamheten före förändringar av rörelsekapital		54 845	40 251
Förändring av rörelsekapital			
Förändring av varulager		-9 656	-28 451
Förändring av rörelsefordringar		-25 942	-21 580
Förändring av rörelseskulder		25 530	8 344
Kassaflöde från den löpande verksamheten		44 777	-1 436
<i>Investeringsverksamheten</i>			
Lämnade kapitaltillskott		-6 552	-
Förvärv av materiella anläggningstillgångar		-2 390	-4 121
Försäljning av materiella anläggningstillgångar		-	89
Förvärv immateriella anläggningstillgångar		-82	-
Förvärv av finansiella anläggningstillgångar		-50	-300
Kassaflöde från investeringsverksamheten		-9 074	-4 332
<i>Finansieringsverksamheten</i>			
Utbetald utdelning		-18 004	-15 004
Kassaflöde från finansieringsverksamheten		-18 004	-15 004
Årets kassaflöde		17 699	-20 772
Likvida medel vid årets början		32 951	52 663
Kursdifferens i likvida medel		-49	1 060
Likvida medel vid årets slut	22	50 601	32 951

NOTER | KOMMENTARER

Belopp i tkr om inget annat anges.

<p>NOT I REDOVISNINGSPRINCIPER M.M.</p>
<p>ALLMÄNNA REDOVISNINGSPRINCIPER</p>
<p>Årsredovisningen och koncernredovisningen har upprättats enligt Årsredovisningslagen (1995:1554) och Bokföringsnämndens allmänna råd BFNAR 2012:1 Årsredovisning och koncernredovisning (K3). Koncernredovisningen har upprättats för första gången. Redovisningsprinciperna är oförändrade jämfört med föregående år. Moderföretagets redovisningsvaluta är svenska kronor. Alla siffror presenteras i tusen kronor (tkr) om inget annat anges.</p>
<p>KONCERNREDOVISNING</p>
<p>Omräkningen av utländska bolag sker enligt dagskursmetoden (se även Värdering i utländsk valuta).</p>
<p>Koncernredovisningen är upprättad enligt förvärvsmetoden. Koncernredovisningen omfattar moderföretaget samt dess dotterföretag. Med dotterföretag avses de företag i vilka moderföretaget, direkt eller indirekt, har ett bestämmande inflytande. I normalfallet avser detta företag där moderföretaget innehar mer än 50 % av rösterna. I koncernredovisningen ingår dotterföretagen från den dagen koncernen erhåller bestämmande inflytande tills den dag det inte längre föreligger. Dotterföretagens redovisningsprinciper överensstämmer med koncernens redovisningsprinciper i övrigt.</p>
<p>RÖRELSEFÖRVÄRV</p>
<p>Moderföretaget upprättar förvärvsanalys per förvärvstidpunkten för att identifiera koncernens anskaffningsvärde dels för andelarna, dels för dotterföretagets tillgångar, skulder och avsättningar. Rörelseförvärv redovisas i koncernen från och med förvärvstidpunkten. Anskaffningsvärdet för den förvärvade enheten beräknas som summan av köpeskillingen, dvs verkligt värde vid förvärvstidpunkten för erlagda tillgångar, uppkomna eller övertagna.</p>
<p>Goodwill fastställs efter separat redovisning av identifierbara immateriella tillgångar och beräknas som det överskjutande beloppet av summan av verkligt värde för fastställd ersättning och det verkliga värdet per förvärvstidpunkten för identifierbara nettotillgångarna.</p>
<p>I koncernredovisningen faller koncernföretagens bokslutsdispositioner bort och ingår i det redovisade resultatet efter avdrag för uppskjuten skatt. Detta innebär att koncernföretagens obeskattade reserver i koncernens balansräkning fördelas mellan uppskjuten skatteskuld och eget kapital.</p>
<p>Bolaget tillämpar funktionsindelad resultaträkning där kostnaderna klassificeras utifrån funktion. Till kostnad sålda varor hänförs kostnader för varubeställning, varumottagning, lagerhållning och varuvård samt kostnader för avdelningarna produktion, utveckling, teknisk projektledning och eftermarknad. Till försäljningskostnader hänförs kostnader för försäljning- och marknadsavdelningen. Till administrationskostnader hänförs kostnader för avdelningarna administration, IT och kvalitet.</p>
<p>INTÄKTSREDOVISNING</p>

<p>OMRÄKNING AV POSTER I UTLÄNDSK VALUTA</p>
<p>Fordringar och skulder i utländsk valuta har värderats till balansdagens kurs. Kursvinster och kursförluster på rörelsefordringar och rörelseskulder redovisas i rörelseresultatet medan kursvinster och kursförluster på finansiella fordringar och skulder redovisas som finansiella poster.</p>
<p>Utländska verksamheters finansiella rapporter har i koncernen omräknats till svenska kronor. Samtliga tillgångar, avsättningar och skulder har omräknats till balansdagens kurs. Intäkter och kostnader har omräknats till årets genomsnittskurs. Uppkomna omräkningsdifferenser förs direkt mot eget kapital. En valutakursdifferens avseende en monetär post som utgör en del av en nettoinvestering i en utlandsverksamhet och som är värderad till anskaffningsvärdet redovisas i juridisk person i resultaträkningen i det företag där differensen uppstår. I koncernen redovisas sådan valutakursdifferens som en komponent direkt i eget kapital.</p>

Försäljning av varor och tjänster

Försäljning av varor redovisas vid leverans av produkter till kunden i enlighet med försäljningsvillkoren. Försäljningen redovisas netto efter moms, rabatter och kursdifferenser vid försäljning i utländsk valuta. Vid försäljning av varor redovisas normalt inkomsten som intäkt när de väsentliga förmåner och risker som är förknippade med ägandet av varan har överförts till köparen. Försäljning av tjänster redovisas när tjänsten är utförd till kunden i enlighet med försäljningsvillkoren. Försäljningen redovisas netto efter moms, rabatter och kursdifferenser vid försäljning i utländsk valuta. Skillnaden mellan redovisad intäkt och fakturerade dellikvider redovisas i balansräkningen i posten Upplupna intäkter.

Tjänsteuppdrag

Tjänsteuppdrag med avtalat fast pris eller uppdrag på löpande räkning intäktsredovisas i takt med att arbetet utförs. Upparbetad, ej fakturerad intäkt tas i balansräkningen upp till det belopp som beräknas bli fakturerat och redovisas i posten "Upparbetad men ej fakturerad intäkt".

Koncernen vinstavräknar, utförda tjänste- och entreprenaduppdrag till fast pris i takt med att arbetet utförs, s.k. succesiv vinstavräkning. Vid beräkningen av upparbetad vinst har färdigställandegraden beräknats som nedlagda utgifter per balansdagen i relation till de totalt beräknade utgifterna för att fullgöra uppdraget. Skillnaden mellan redovisad intäkt och fakturerade dellikvider redovisas i balansräkningen i posten "Upparbetad men ej fakturerad intäkt".

LEASINGAVTAL

Koncernen som leasetagare

Finansiell leasing

Tillgångar som leasas genom ett finansiellt leasingavtal redovisas som en materiell anläggningstillgång samtidigt som framtida leasingavgifter redovisas som skuld. Vid det första redovisningstillfället redovisas tillgången och skulden till nuvärdet av framtida minimileaseavgifter och eventuellt restvärde. Vid beräkningen av nuvärdet av minimileaseavgifterna används avtalets implicita ränta.

Operationell leasing

Koncernen är leasetagare genom så kallade operationella leasingavtal då de ekonomiska risker och fördelar som är förknippade med tillgången inte har övergått till koncernen. Leasingavgifterna, inklusive en eventuell första förhöjd hyra, redovisas som en kostnad linjärt över leasingperioden.

ERSÄTTNINGAR TILL ANSTÄLLDA

Ersättningar till anställda avser alla typer av ersättningar som koncernen lämnar till de anställda. Koncernens ersättningar innefattar bland annat löner, betald semester, betald frånvaro, bonus och ersättningar efter avslutad anställning (pensioner). Redovisning sker i takt med intjänandet. Ersättningar till anställda efter avslutad anställning avser avgiftsbestämda eller förmånsbestämda pensionsplaner. Som avgiftsbestämda planer klassificeras planer där fastställda avgifter betalas och det inte finns förpliktelser, vare sig legala eller informella, att betala något ytterligare, utöver dessa avgifter.

Koncernen har till nuvarande VD en förmånsbestämda pensionsförpliktelser vilka uteslutande är beroende av värdet på de av koncernen

ägda kapitalförsäkringar. Kapitalförsäkringarna redovisas som finansiell anläggningstillgång. I enlighet med förenklingsregeln i BFNAR 2012:1 redovisas pensionsförpliktelsen som en avsättning till samma värde som kapitalförsäkringens redovisade värde.

Koncernen har förutom ovanstående endast avgiftsbestämda pensionsplaner. Utgifter för avgiftsbestämda planer redovisas som en kostnad under den period de anställda utför de tjänster som ligger till grund för förpliktelsen.

<p>MATERIELLA ANLÄGGNINGSTILLGÅNGAR</p>
<p>Maskiner och andra tekniska anläggningar</p>
<p>Inventarier, verktyg och installationer</p>
<p>Datorutrustning</p>

<p>NEDSKRIVNINGAR AV IMMATERIELLA OCH MATERIELLA ANLÄGGNINGSTILLGÅNGAR</p>
<p>Vid varje balansdag analyserar koncernen de redovisade värdena för materiella anläggningstillgångar och immateriella tillgångar för att fastställa om det finns någon indikation på att dessa tillgångar har minskat i värde. Finns det sådan indikation beräknas tillgångens återvinningsvärde. Om återvinningsvärdet understiger redovisat värde görs en nedskrivning som redovisas som kostnad i resultaträkningen.</p>
<p>FINANSIELLA ANLÄGGNINGSTILLGÅNGAR</p>
<p>Bolaget redovisar och värderar Finansiella anläggningstillgångar till anskaffningsvärde med bedömning av om nedskrivningsbehov föreligger.</p>

<p>VARULAGER</p>
<p>Varulagret har värderats till det lägsta av dess anskaffningsvärde och dess nettoförsäljningsvärde på balansdagen. Med nettoförsäljningsvärdet avses varornas beräknade försäljningspris, minskat med försäljningskostnader. Den valda värderingsmetoden innebär att eventuell inkurans i varulagret har beaktats.</p>

<p>AVSÄTTNINGAR</p>
<p>Avsättningar redovisas när bolaget har en formell eller informell förpliktelse som en följd av tidigare händelser och det är sannolikt att ett utflöde av resurser kommer att krävas för att reglera förpliktelsen. Avsättningar värderas till den bästa uppskattningen av det belopp som krävs för att reglera förpliktelsen. Om effekten av tid när betalning sker är väsentlig nuvärdesberäknas förpliktelsen.</p>

<p>ANLÄGGNINGSTILLGÅNGAR</p>
<p>Uppskjutna skattefordringar nettoredovisas mot uppskjutna skatteskulder endast om de kan betalas med ett nettobelopp. Uppskjuten skatt beräknas utifrån beslutad skattesats på balansdagen. Effekter av förändringar i gällande skattesatser resultatförs i den period förändringen lagstadgats. Uppskjutna skattefordringar reduceras till den del det inte är sannolikt att den underliggande skattefordran kommer att kunna realiseras inom en överskådlig framtid. Uppskjuten skattefordran redovisas som finansiella anläggningstillgång och uppskjuten skatteskuld som avsättning.</p>

<p>ANLÄGGNINGSTILLGÅNGAR</p>
<p>Materiella och immateriella anläggningstillgångar redovisas till anskaffningsvärde minskat med ackumulerade avskrivningar och eventuella nedskrivningar.</p>
<p>Materiella anläggningstillgångar har delats upp på betydande komponenter när komponenterna har väsentligt olika nyttjandeperioder.</p>

<p>ANLÄGGNINGSTILLGÅNGAR</p>
<p>Materiella och immateriella anläggningstillgångar redovisas till anskaffningsvärde minskat med ackumulerade avskrivningar och eventuella nedskrivningar.</p>

<p>ANLÄGGNINGSTILLGÅNGAR</p>
<p>Avskrivningsbart belopp utgörs av anskaffningsvärdet minskat med ett beräknat restvärde om detta är väsentligt. Avskrivning sker linjärt över den förväntade nyttjandeperioden.</p>

Bolaget tillämpar den s.k. "kostnadsföringsmodellen" avseende internt upparbetade immateriella anläggningstillgångar. Metoden innebär att samtliga interna utgifter för framtagande av en immateriell anläggningstillgång kostnadsförs direkt när de uppkommer.

Goodwill utgör skillnaden mellan anskaffningsvärdet för ett rörelseförvärv och det verkliga värdet på förvärvade tillgångar och skulder. Vid förvärvstidpunkten redovisas goodwill till anskaffningsvärde och efter det första redovisningstillfället värderas den till anskaffningsvärde efter avdrag för avskrivningar och eventuella nedskrivningar. Goodwill skrivs av linjärt över den förväntade nyttjandeperioden.

Följande avskrivningstider tillämpas:

<p>IMMATERIELLA ANLÄGGNINGSTILLGÅNGAR</p>
<p>Licenser</p>
<p>Goodwill</p>

<p>MATERIELLA ANLÄGGNINGSTILLGÅNGAR</p>
<p>Maskiner och andra tekniska anläggningar</p>
<p>Inventarier, verktyg och installationer</p>
<p>Datorutrustning</p>

NEDSKRIVNINGAR AV IMMATERIELLA OCH MATERIELLA ANLÄGGNINGSTILLGÅNGAR

Vid varje balansdag analyserar koncernen de redovisade värdena för materiella anläggningstillgångar och immateriella tillgångar för att fastställa om det finns någon indikation på att dessa tillgångar har minskat i värde. Finns det sådan indikation beräknas tillgångens återvinningsvärde. Om återvinningsvärdet understiger redovisat värde görs en nedskrivning som redovisas som kostnad i resultaträkningen.

<p>FINANSIELLA ANLÄGGNINGSTILLGÅNGAR</p>
<p>Bolaget redovisar och värderar Finansiella anläggningstillgångar till anskaffningsvärde med bedömning av om nedskrivningsbehov föreligger.</p>

<p>VARULAGER</p>
<p>Varulagret har värderats till det lägsta av dess anskaffningsvärde och dess nettoförsäljningsvärde på balansdagen. Med nettoförsäljningsvärdet avses varornas beräknade försäljningspris, minskat med försäljningskostnader. Den valda värderingsmetoden innebär att eventuell inkurans i varulagret har beaktats.</p>

<p>AVSÄTTNINGAR</p>
<p>Avsättningar redovisas när bolaget har en formell eller informell förpliktelse som en följd av tidigare händelser och det är sannolikt att ett utflöde av resurser kommer att krävas för att reglera förpliktelsen. Avsättningar värderas till den bästa uppskattningen av det belopp som krävs för att reglera förpliktelsen. Om effekten av tid när betalning sker är väsentlig nuvärdesberäknas förpliktelsen.</p>

<p>ANLÄGGNINGSTILLGÅNGAR</p>
<p>Uppskjutna skattefordringar nettoredovisas mot uppskjutna skatteskulder endast om de kan betalas med ett nettobelopp. Uppskjuten skatt beräknas utifrån beslutad skattesats på balansdagen. Effekter av förändringar i gällande skattesatser resultatförs i den period förändringen lagstadgats. Uppskjutna skattefordringar reduceras till den del det inte är sannolikt att den underliggande skattefordran kommer att kunna realiseras inom en överskådlig framtid. Uppskjuten skattefordran redovisas som finansiella anläggningstillgång och uppskjuten skatteskuld som avsättning.</p>

<p>ANLÄGGNINGSTILLGÅNGAR</p>
<p>Koncernens finansiella instrument består av: kundfordringar, övriga fordringar, långfristiga värdepappersinnehav, kassa och bank, leverantörsskulder, leasingkulder samt övriga skulder. En finansiell tillgång eller finansiell skuld redovisas i balansräkningen enligt instrumentets avtalsenliga villkor. En finansiell tillgång bokas bort från balansräkningen när den avtalsenliga rätten till kassaflödet från tillgången upphör, regleras eller när koncernen förlorar kontrollen över den. En finansiell skuld, eller del av finansiell skuld, bokas bort från balansräkningen när den avtalade förpliktelsen fullgörs eller på annat sätt upphör.</p>

<p>UPPLUPET ANSKAFFNINGSVÄRDE OCH EFFEKTIVRÄNTA</p>
<p>Upplupet anskaffningsvärde utgörs av det finansiella instrumentets förväntade kassaflöden diskonterade med den effektivränta som beräknas vid anskaffningstillfället. Effektivränta är den räntesats som diskonterar de uppskattade framtida in- och utbetalningarna under instrumentets förväntade löptid till dess redovisade värde enligt effektivräntemetoden.</p>

<p>NEDSKRIVNING AV FINANSIELLA INSTRUMENT</p>
<p>Vid varje balansdag analyserar koncernen de redovisade värdena för finansiella anläggningstillgångar för att fastställa om det finns indikation på att dessa tillgångar minskat i värde. Exempel på sådana indikationer är finansiella svårigheter hos låntagaren, avtalsbrott eller om det är sannolikt att låntagaren kommer att försättas i konkurs.</p>

För finansiella anläggningstillgångar som inte värderas till upplupet anskaffningsvärde beräknas nedskrivningen som skillnaden mellan tillgångens redovisade värde och det högsta av verkligt värde med avdrag för försäljningskostnader och nuvärdet av företagsledningens bästa uppskattning av de framtida kassaflödena som tillgången förväntas generera.

FORSKNINGS- OCH UTVECKLINGSKOSTNADER

Forsknings- och utvecklingskostnader redovisas som en kostnad när de uppstår.

AVSÄTTNINGAR FRAMTIDA GARANTIKOSTNADER

Koncernen lämnar 24 månaders produktgaranti. Avsättning görs baserat på historisk information om uppkomna kostnader för att reglera krav enligt garantivillkoren.

KASSAFLÖDESANALYS

Kassaflödesanalysen visar koncernens förändringar av likvida medel under räkenskapsåret. Kassaflödesanalysen har upprättats enligt den indirekta metoden. Det redovisade kassaflödet omfattar endast transaktioner som medfört in- och utbetalningar.

UPPSKATTNINGAR OCH BEDÖMNINGAR

Nedan redogörs för de viktiga antaganden om framtiden, och andra källor till osäkerhet i uppskattningar per balansdagen, som innebär en betydande risk för väsentliga justeringar i redovisade värden för tillgångar och skulder under nästa räkenskapsår.

Reservering för kundförluster

Reservering för kundförluster sker utifrån en schablon som baserar sig på historiska förlustnivåer. Modellen utgörs av en reserveringsmatris där kundförluster beräknas i relation till antal dagar som kundfordringarna varit förfallna. Bedömningar görs löpande av om dessa förlustnivåer ändras, eller om andra förändringar sker i sammansättningen. När betalning erhålles återförs reserveringen.

Värdering av varulager

Varulagret värderas till det lägsta av anskaffningsvärde och nettoförsäljningsvärde. Vid beräkning av nettoförsäljningsvärde görs uppskattningar av försäljningspris och försäljningskostnader. I bokslutet görs nedskrivning

för inkurans utifrån en bedömning av framtida livslängden för bolagets olika produktgrupper. Årets resultat har belastats med 767 tkr (595 tkr) för nedskrivning av lager.

Avsättning för garantier

Koncernen lämnar i normalfallet 24 månaders garanti för sålda produkter. Vid varje periodbokslut bedöms reservens storlek baserat på historiska utfall, de senaste tre åren, samt med beaktande av framtida prognoser eller händelser som skulle leda till att garantikostnaderna förväntas bli högre eller lägre än tidigare perioders utfall. Per 31 december uppgick garantireserven till 7 210 tkr (5 738 tkr). De faktiska garantikostnaderna uppgick till 5 228 tkr (2 459 tkr) vilket motsvarar 1 % av omsättningen.

REDOVISNINGSPRINCIPER - MODERFÖRETAGET

Endast redovisningsprinciper som avviker från de som tillämpas i koncernredovisningen.

LEASINGAVTAL

I moderföretaget redovisas samtliga leasingavtal, såväl finansiella som operationella leasingavtal och dessa redovisas som en kostnad linjärt över leasingperioden.

ANDELAR I KONCERNFÖRETAG

Andelar i koncernföretag redovisas till anskaffningsvärde med avdrag för eventuella nedskrivningar. Aktieägartillskott läggs till anskaffningsvärdet i dotterbolaget när det lämnas.

NOT 2

NETTOOMSÄTTNINGENS FÖRDELNING

Nettoomsättningen fördelar sig på verksamhetsgrenar enligt följande:

	Koncernen		Moderbolaget	
	2023	2022	2023	2023
Varor	414 206	331 177	400 925	317 376
Tjänster	63 728	53 256	52 709	47 239
Summa	477 934	384 433	453 634	364 615

NOT 3

ARVODE TILL REVISORER

	Koncernen		Moderbolaget	
	2023	2022	2023	2022
<i>BDO Mälardalen AB</i>				
Revisionsuppdraget	400	-	400	-
Annan revisionsverksamhet	-	-	-	-
Skatterådgivning	-	-	-	-
Övriga tjänster	19	-	19	-
	419	-	419	-

	Koncernen		Moderbolaget	
	2023	2022	2023	2022
<i>Ernst & Young AB</i>				
Revisionsuppdraget	-	474	-	474
Annan revisionsverksamhet	-	-	-	-
Skatterådgivning	-	-	-	-
Övriga tjänster	-	21	-	21
	-	495	-	495

NOT 4

LEASINGAVTAL - LEASETAGARE

Operationell leasing

	Koncernen		Moderbolaget	
	2023	2022	2023	2022
Kostnadsförda leasingavgifter avseende operationella leasingavtal	10 155	8 818	8 726	8 108

	Koncernen		Moderbolaget	
	2023	2022	2023	2022
Framtida minimileaseavgifter avseende ej uppsägningsbara operationella leasingavtal:				
Ska betalas inom 1 år	9 965	9 066	8 333	8 142
Ska betalas inom 1-5 år	2 528	1 406	626	729
Ska betalas senare än 5 år	-	-	-	-
	12 493	10 472	8 959	8 871

Koncernen har ingått följande väsentliga leasingavtal vilka redovisas som operationella leasingavtal:

Avtalen avser huvudsakligen hyra av kontorslokaler. Avtalen för kontorslokaler innehåller indexklausuler om årlig uppräkning av hyreskostnaden. Hyresavtalet i moderbolaget för kontorslokalen i Hammarby Sjöstad löper till och med december 2024 med möjlighet till förlängning till december 2025.

NOT 5

ANSTÄLLDA OCH PERSONALKOSTNADER

Medelantalet anställda

	2023		2022	
	Antal anställda	Varav män	Antal anställda	Varav män
<i>Moderbolaget</i>				
Sverige	109	76 %	100	77 %
<i>Dotterbolaget</i>				
Polen	16	81 %	14	78 %
Italien	8	88 %	7	86 %
	24	83 %	21	81 %
Koncernen totalt	133	77 %	121	78 %

Löner och andra ersättningar

	2023		2022	
	Löner och andra ersättningar	Sociala kostnader (varav pensionskostnader)	Löner och andra ersättningar	Sociala kostnader (varav pensionskostnader)
<i>Moderbolaget</i>				
	78 732	36 260 (9 545)	66 961	32 628 (9 429)
<i>Dotterbolaget</i>				
	12 902	3 343 (40)	8 607	2 116 (34)
	91 634	39 603 (9 585)	75 568	34 744 (9 463)

Löner och andra ersättningar fördelat mellan styrelseledamöter och VD resp. övriga anställda.

	2023		2022	
	Styrelse och VD (varav tantiem o.d.)	Övriga anställda	Styrelse och VD (varav tantiem o.d.)	Övriga anställda
<i>Moderbolaget</i>				
	4 736 (2 100)	73 996	4 059 (1 631)	62 902
<i>Dotterföretag</i>				
	453	12 450	263	8 344
	-	-	-	-
	5 189	86 446	4 322	71 246

Låner och andra ersättningar

	Koncernen		Moderbolaget	
	2023	2022	2023	2022
Styrelse och VD	5 189	4 322	4 736	4 058
Varav tantiem	(2 100)	1 631	(2 100)	1 631
Övriga anställda	86 445	71 246	73 996	62 902
	91 634	75 568	78 732	66 960
<i>Sociala kostnader</i>				
Pensionskostnader för styrelse och VD	1 149	1 097	1 149	1 097
Pensionskostnader övriga anställda	8 436	8 366	9 545	8 332
Övriga sociala kostnader	30 018	25 281	25 566	23 199
	39 603	34 744	36 260	32 628
<i>Pensionsförpliktelser</i>				
Styrelse och VD	-	-	-	-

2023	Grundlön/ styrelsearvode	Rörlig ersättning	Pensions- kostnad	Övriga ersättningar	Summa
Styrelseordförande Erik Mitteregger*	-				-
Styrelseledamot Anders Lindberg	115				115
Styrelseledamot Elisabet Salander Björklund	115				115
Styrelseledamot Ulf Dahlberg	115				115
VD och styrelseledamot Lennart Jansson	2 293	2 100	1 149	13	5 555
Övriga ledande befattningshavare (3 st)	3 567	258	1 048	40	4 913
Summa	6 205	2 358	2 197	53	10 813

2022	Grundlön/ styrelsearvode	Rörlig ersättning	Pensions- kostnad	Övriga ersättningar	Summa
Styrelseordförande Erik Mitteregger*	-				-
Styrelseledamot Anders Lindberg	110				110
Styrelseledamot Elisabet Salander Björklund	110				110
Styrelseledamot Ulf Dahlberg	110				110
VD och styrelseledamot Lennart Jansson	2 084	1 631	1 097	14	4 826
Övriga ledande befattningshavare (3 st)	3 236	159	1 130	41	4 566
Summa	5 650	1 790	2 227	55	9 722

*Styrelsens ordförande, Erik Mitteregger, avsade sig sitt arvode år 2023, liksom föregående år.

Könsfördelning bland ledande befattningshavare

	Koncernen		Moderbolaget	
	2023-12-31	2022-12-31	2023-12-31	2022-12-31
Andel kvinnor i styrelsen	9 %	9 %	20 %	20 %
Andel män i styrelsen	91 %	91 %	80 %	80 %
Andel kvinnor bland övriga ledande befattningshavare	25 %	25 %	25 %	25 %
Andel män bland övriga ledande befattningshavare	75 %	75 %	75 %	75 %

Uppgifterna avser förhållandet på balansdagen.

NOT 6
AV- OCH NEDSKRIVNINGARNAS FÖRDELNING PER FUNKTION

	Koncernen		Moderbolaget	
	2023	2022	2023	2022
Kostnad sålda varor	-2 306	-2 198	-1 605	-1 433
Försäljningskostnader	-1 055	-748	-370	-314
Administrationskostnader	-763	-649	-260	-194
	-4 124	-3 595	-2 235	-1 941

NOT 7
ÖVRIGA RÄNTEINTÄKTER OCH LIKNANDE RESULTATPOSTER

	Koncernen		Moderbolaget	
	2023	2022	2023	2022
Ränteintäkter från koncernföretag	-	-	74	-
Övriga ränteintäkter	899	67	897	58
Kursdifferenser	-	1 021	-	1 060
	899	1 088	971	1 118

NOT 8
RÄNTEKOSTNADER OCH LIKNANDE RESULTATPOSTER

	Koncernen		Moderbolaget	
	2023	2022	2023	2022
Övriga räntekostnader	-186	-85	-56	-42
Kursdifferenser	-425	-	-49	-
	-611	-85	-105	-42

NOT 9
SKATT PÅ ÅRETS RESULTAT

	Koncernen		Moderbolaget	
	2023	2022	2023	2022
Aktuell skatt	-10 779	-8 020	-10 508	-7 892
Justering avseende tidigare år	-159	-	-159	-
Förändring av uppskjuten skatt avseende temporära skillnader	-2 358	-1 567	18	88
Summa redovisad skatt	-13 296	-9 587	-10 649	-7 804
Avstämning av effektiv skattesats				
Redovisat resultat före skatt	58 538	44 431	42 457	28 227
Skatt på redovisat resultat enligt gällande skattesats (20,6 %):	-12 059	-9 153	-8 746	-5 815
Skatteeffekt av:				
Nedskrivning aktier i koncernbolag	-	-	-603	-1 229
Ej avdragsgill nedskrivning	-	-	-747	-
Annan skattesats dotterbolag	-376	11	-	-
Övriga ej avdragsgilla kostnader	-1 762	-695	-320	-695
Schablonintäkt periodiseringsfond	-	-	-187	-37
Ej skattepliktiga intäkter	-	-	10	-
Skatt avseende temporära skillnader	18	250	-	-
Justering avseende tidigare år	-159	-	-	-
Uppkomna underskottsavdrag	1 042	-	-	-
Skattepåslag avseende återföring periodiseringsfond	-	-	-57	-28
Redovisad skatt	-13 296	-9 587	-10 649	-7 804
Effektiv skattesats	22,7 %	21,6 %	25,1 %	27,6 %

Upplysningar om uppskjuten skattefordran och skatteskuld

Vad avser förändringen av uppskjuten skatteskuld, se not 18 Avsättningar

NOT 10
LICENSER

	Koncernen		Moderbolaget	
	2023-12-31	2022-12-31	2023-12-31	2022-12-31
Ingående anskaffningsvärde	3 089	3 084	3 041	3 041
Årets anskaffningar	210	-	82	-
Försäljningar/utrangeringar	-16	-	-16	-
Omräkningsdifferenser	35	5	-	-
Utgående ackumulerade anskaffningsvärden	3 318	3 089	3 107	3 014
Ingående avskrivningar	-2 850	-2 687	-2 847	-2 697
Försäljningar/utrangeringar	16	-	16	-
Omräkningsdifferenser	-	-1	-	-
Årets avskrivningar	-174	-162	-137	-150
Utgående ackumulerade avskrivningar	-3 008	-2 850	-2 968	-2 847
Utgående redovisat värde	310	239	139	194

NOT 11 GOODWILL	Koncernen		Moderbolaget	
	2023-12-31	2022-12-31	2023-12-31	2022-12-31
Ingående anskaffningsvärden	2 226	2 025	-	-
Omräkningsdifferenser	-7	181	-	-
Utgående ackumulerade anskaffningsvärden	2 219	2 226	-	-
Ingående avskrivningar	-646	-57	-	-
Omräkningsdifferenser	9	-5	-	-
Årets avskrivningar	-454	-584	-	-
Utgående ackumulerade avskrivningar	-1 109	-646	-	-
Utgående redovisat värde	1 110	1 580	-	-

NOT 12 MASKINER OCH ANDRA TEKNISKA ANLÄGGNINGAR	Koncernen		Moderbolaget	
	2023-12-31	2022-12-31	2023-12-31	2022-12-31
Ingående anskaffningsvärde	9 402	6 994	9 402	6 994
Årets anskaffningar	1 075	2 408	1 075	2 408
Utgående ackumulerade anskaffningsvärden	10 477	9 402	10 477	9 402
Ingående avskrivningar	-6 389	-5 754	-6 389	-5 754
Årets avskrivningar	-1 010	-635	-1 010	-635
Utgående ackumulerade avskrivningar	-7 399	-6 389	-7 399	-6 389
Utgående redovisat värde	3 078	3 013	3 078	3 013

NOT 13 INVENTARIER, VERKTYG OCH INSTALLATIONER	Koncernen		Moderbolaget	
	2023-12-31	2022-12-31	2023-12-31	2022-12-31
Ingående anskaffningsvärden	9 788	7 268	7 918	6 429
Årets anskaffningar	2 971	2 808	1 315	1 713
Försäljningar/utrangeringar	-2 235	-358	-917	-224
Omräkningsdifferenser	430	70	-	-
Utgående ackumulerade anskaffningsvärden	10 954	9 788	8 316	7 918
Ingående avskrivningar	-6 536	-5 133	-5 954	-4 929
Försäljningar/utrangeringar	950	136	917	132
Omräkningsdifferenser	-26	-62	-	-
Årets avskrivningar	-1 411	-1 477	-1 086	-1 157
Utgående ackumulerade avskrivningar	-7 023	-6 536	-6 123	-5 954
Utgående redovisat värde	3 931	3 252	2 193	1 964

NOT 14 NYTTJANDERÄTTSTILLGÅNGAR	Koncernen		Moderbolaget	
	2023-12-31	2022-12-31	2023-12-31	2022-12-31
Ingående anskaffningsvärden	3 190	1 711	-	-
Årets anskaffningar	706	1 479	-	-
Försäljningar/utrangeringar	-143	-	-	-
Utgående ackumulerade anskaffningsvärden	3 753	3 190	-	-
Ingående avskrivningar	-1 152	-416	-	-
Försäljningar/utrangeringar	70	-	-	-
Årets avskrivningar	-1 074	-736	-	-
Utgående ackumulerade avskrivningar	-2 156	-1 152	-	-
Utgående redovisat värde	1 597	2 038	-	-

NOT 15 ANDRA LÅNGFRISTIGA VÄRDEPAPPERSINNEHAV	Koncernen		Moderbolaget	
	2023-12-31	2022-12-31	2023-12-31	2022-12-31
Ingående anskaffningsvärden	3 528	3 228	3 528	3 228
Årets anskaffningar	50	300	50	300
Utgående ackumulerade anskaffningsvärden	3 578	3 528	3 578	3 528
Utgående redovisat värde	3 578	3 528	3 578	3 528

NOT 16 UPPSKJUTEN SKATTEFORDRAN	Koncernen		Moderbolaget	
	2023-12-31	2022-12-31	2023-12-31	2022-12-31
Ingående saldo	1 611	1 074	988	900
Tillkommande skattefordringar	706	705	18	88
Återförda skattefordringar	-456	-168	-	-
	1 861	1 611	1 006	988

NOT 17 UPPARBETAD MEN EJ FAKTURERAD INTÄKT Uppdrag med successiv vinstavräkning	Koncernen		Moderbolaget	
	2023-12-31	2022-12-31	2023-12-31	2022-12-31
Upparbetade intäkter	2 257	3 661	-	-
Redovisat värde	2 257	3 661	-	-
Av beställare innehållna belopp	0	0	-	-

NOT 18 FÖRUTBETALDA KOSTNADER OCH UPPLUPNA INTÄKTER	Koncernen		Moderbolaget	
	2023-12-31	2022-12-31	2023-12-31	2022-12-31
Upparbetade intäkter	12 269	11 004	12 269	7 435
Förutbetalda hyreskostnader	2 049	1 793	2 049	1 901
Förutbetalda försäkringspremier	1 117	912	1 034	878
Förutbetalda kostnader för varuinköp	1 532	1 617	961	1 066
Förutbetalda kostnader för mässor	1 276	1 038	1 276	1 038
Övriga förutbetalda kostnader	1 799	1 468	1 792	1 322
	20 042	17 832	19 381	13 640

NOT 19 AVSÄTTNINGAR	Koncernen		Moderbolaget	
	2023-12-31	2022-12-31	2023-12-31	2022-12-31
<i>Kapitalförsäkring</i>				
Belopp vid årets ingång	3 528	3 228	3 528	3 228
Årets avsättningar	50	300	50	300
Särskild löneskatt baserad på försäkringens marknadsvärde, 24,26 %	-	-	1 306	1 268
	3 578	3 528	4 884	4 796
<i>Uppskjuten skatteskuld</i>				
Belopp vid årets ingång	11 147	8 937	-	-
Årets avsättningar	2 451	2 210	-	-
	13 598	11 147	-	-

Specifikation uppskjutna skatteskulder och skattefordringar

	Koncernen		Moderbolaget	
	2023-12-31	2022-12-31	2023-12-31	2022-12-31
<i>Uppskjutna skattefordringar</i>				
Uppskjuten skatt hänförlig till temporära skillnader	1 861	1 611	-	-
Temporära skillnader på finansiella instrument	-	-	1 006	988
Totalt uppskjutna skattefordringar	1 861	1 611	1 006	988
<i>Uppskjutna skatteskulder</i>				
Uppskjuten skatt hänförlig till temporära skillnader	-12 293	-9 906	-	-
Temporära skillnader på finansiella instrument	-1 305	-1 268	-	-
Totalt uppskjutna skatteskulder	-13 598	-11 174	-	-
Uppskjuten skattefordran resp. skuld/netto	-11 737	-9 563	1 006	988

Se även not 9 Skatt på årets resultat.

Övriga avsättningar - avsättningar för framtida garantikostnader	Koncernen		Moderbolaget	
	2023-12-31	2022-12-31	2023-12-31	2022-12-31
Belopp vid årets ingång	5 738	5 204	5 738	5 204
Årets avsättningar	4 089	3 121	4 089	3 121
Under årets återförda belopp	-2 617	-2 587	-2 617	-2 587
	7 210	5 738	7 210	5 738

NOT 20 CHECKRÄKNINGSKREDIT	Koncernen		Moderbolaget	
	2023-12-31	2022-12-31	2023-12-31	2022-12-31
Beviljad kredit	20 000	10 000	20 000	10 000
Utnyttjad kredit	-	-	-	-

NOT 21 UPPLUPNA KOSTNADER OCH FÖRUTBETALDA INTÄKTER	Koncernen		Moderbolaget	
	2023-12-31	2022-12-31	2023-12-31	2022-12-31
Upplupna löner	7 963	4 973	6 999	4 531
Upplupna semesterlöner	15 700	12 985	15 700	12 985
Upplupna sociala avgifter	4 419	3 060	4 183	3 060
Upplupen löneskatt på pensionskostnader	2 289	2 190	2 289	2 190
Upplupna provisioner till agenter	8 921	8 844	8 921	8 844
Upplupna kostnader för erhållit varulager	2 260	2 361	2 136	1 594
Upplupna konsultarvode	879	1 761	879	1 761
Övriga upplupna kostnader	1 622	1 418	1 148	1 180
	44 053	37 592	42 255	36 145

NOT 22 KASSA OCH BANK	Koncernen		Moderbolaget	
	2023-12-31	2022-12-31	2023-12-31	2022-12-31
Disponibla tillgodohavanden	52 960	35 224	50 601	32 951
	52 960	35 224	50 601	32 951

NOT 23 INKÖP OCH FÖRSÄLJNING MELLAN KONCERNFÖRETAG	Moderbolaget	
	2023	2022
Andel av årets totala inköp som skett från andra företag inom koncernen	3 %	1 %
Andel av årets totala försäljning som skett till andra företag inom koncernen	2 %	2 %

NOT 24 RESULTAT FRÅN ANDELAR I KONCERNFÖRETAG	Moderbolaget	
	2023	2022
Nedskrivningar	-6 552	-5 964
	-6 552	-5 964

NOT 25 BOKSLUTSDISPOSITIONER	Moderbolaget	
	2023	2022
Återföring från periodiseringsfond	4 710	2 300
Avsättning till periodiseringsfond	-17 000	-12 700
	-12 290	-10 400

NOT 26 ANDELAR I KONCERNFÖRETAG	Moderbolaget	
	2023-12-31	2022-12-31
Ingående anskaffningsvärden	9 449	3 080
Lämnade aktieägartillskott	3 626	6 369
Utgående ackumulerade anskaffningsvärden	13 075	9 449
Ingående nedskrivningar	-4 061	-
Årets nedskrivningar	-3 626	-4 061
Utgående ackumulerade nedskrivningar	-7 687	-4 061
Utgående bokfört värde	5 388	5 388

NOT 27 SPECIFIKATION AV ANDELAR I KONCERNFÖRETAG	NAMN	Kapital- andel	Röst- rättsandel	Antal andelar	Bokfört värde	Årets resultat	Eget kapital
Firefly Italy Srl	100 %	100 %	1	3 053	-5 059	2 257	
				5 388	-1 976	10 996	

	Org.nr.	Säte
Firefly Poland Sp. z o.o	0000831072	Wroclaw, Polen
Firefly Italy Srl	02621690060	Savigliano, Italien

NOT 28 ANTAL AKTIER	2023-12-31	2022-12-31	2023-12-31	2022-12-31
	Kvotvärde	Kvotvärde	Antal	Antal
Aktier	1	1	6 001 400	6 001 400
			6 001 400	6 001 400

NOT 29 OBESKATTADE RESERVER	Moderbolaget	
	2023-12-31	2022-12-31
Periodiseringsfond avsatt 2017	-	4 600
Periodiseringsfond avsatt 2018	7 190	7 190
Periodiseringsfond avsatt 2019	6 169	6 169
Periodiseringsfond avsatt 2020	6 148	6 148
Periodiseringsfond avsatt 2021	10 000	10 000
Periodiseringsfond avsatt 2022	12 590	12 700
Periodiseringsfond avsatt 2023	17 000	-
	59 097	48 807

NOT 30 STÄLLDA SÄKERHETER	Koncernen		Moderbolaget	
	2023-12-31	2022-12-31	2023-12-31	2022-12-31
Säkerheter ställda för egna skulder till kreditinstitut:				
Företagsinteckningar	23 000	16 000	23 000	16 000
Summa ställda säkerheter	23 000	16 000	23 000	16 000

NOT 31 EVENTUALFÖRPLIKTELSE	Koncernen		Moderbolaget	
	2023-12-31	2022-12-31	2023-12-31	2022-12-31
Övriga eventualförpliktelser	-	-	-	-
Utställda entreprenadgarantier till kunder	1 137	983	1 137	983
	1 137	983	1 137	983

Beloppet 995 tkr i utställda entreprenadgarantier förfaller under 2024.

NOT 32 VÄSENTLIGA HÄNDELSER EFTER BALANSDAGENS SLUT
Fireflys VD Lennart Jansson har i februari meddelat styrelsen att han önskar avgå som VD i samband med Fireflys årsstämma den 7 maj 2024. Styrelsen har beslutat att utse bolagets chef för affärsområdet Industriapplikationer Anders Bergström till ny VD från samma datum.

NOT 33 DISPOSITION AV VINST ELLER FÖRLUST	2023-12-31	2022-12-31
Förslag till resultatdisposition		
Styrelsen föreslår att till förfogande stående medel		
Balanserat resultat	54 782	52 363
Årets resultat	31 808	20 423
	86 590	72 786

disponeras så att

till aktieägare utdelas 4,75 (2,50) kronor per aktie	28 507	18 004
i ny räkning överföres	58 083	54 782
	86 590	72 786

FEMÅRSÖVERSIKT

FINANSIELLA NYCKELTAL, TKR	Koncernen		Moderbolaget				
	2023	2022	2023	2022	2021	2020	2019
Orderingång	494 278	409 457	463 155	382 787	326 534	269 780	256 543
Nettoomsättning	477 934	384 433	453 634	364 615	300 233	264 467	259 903
Rörelseresultat	58 250	43 428	60 433	43 515	30 806	23 365	21 825
Resultat efter finansiella poster	58 538	44 431	54 747	38 627	27 618	22 123	22 799
Balansomslutning	288 452	243 821	272 922	219 368	192 800	158 289	132 631
Rörelsemarginal, %	12	11	13	12	10	9	8
Vinstmarginal, %	12	12	12	11	9	8	9
Eget kapital (justerat eget kapital för moderbolaget)	147 767	119 456	136 066	112 689	98 980	90 513	73 035
Soliditet, %	51	51	50	51	51	57	55
Kassaflöde från den löpande verksamheten	41 212	1 418	54 845	-1 436	32 546	19 045	12 118
Likvida medel vid periodens slut	52 960	35 224	50 601	32 951	52 663	40 728	24 513
Nettoinvesteringar anläggningstillgångar	5 011	6 906	9 074	4 332	4 825	1 624	2 076
Orderstock	121 735	104 679	116 461	98 877	76 613	47 287	40 614
ÖVRIGA NYCKELTAL							
Genomsnittligt antal anställda	133	121	109	100	93	86	80
DATA PER AKTIE, KR							
Eget kapital per aktie, (justerat eget kapital för moderbolaget)	24,62	19,90	18,78	18,78	16,49	15,08	12,17
Resultat per aktie	7,54	5,81	6,93	4,78	3,49	2,91	2,95
Kassaflöde från den löpande verksamheten per aktie	6,87	0,24	9,14	-0,24	5,42	3,17	2,02
Antal aktier före utspädning	6 001 400	6 001 400	6 001 400	6 001 400	6 001 400	6 001 400	6 001 400
Antal aktier efter utspädning	6 001 400	6 001 400	6 001 400	6 001 400	6 001 400	6 001 400	6 001 400
Genomsnittligt antal aktier före utspädning	6 001 400	6 001 400	6 001 400	6 001 400	6 001 400	6 001 400	6 001 400
Genomsnittligt antal aktier efter utspädning	6 001 400	6 001 400	6 001 400	6 001 400	6 001 400	6 001 400	6 001 400

NYCKELTALSDEFINITIONER

ORDERINGÅNG

Värdet av erhållna order och förändringar på tidigare erhållna order under den aktuella perioden.

NETTOOMSÄTTNING

Summan av bolagets försäljningsintäkter av varor och tjänster, med avdrag av lämnade rabatter, under den aktuella perioden.

BALANSOMSLUTNING

Summan av bolagets tillgångar eller eget kapital, avsättningar och skulder.

RÖRELSEMARGINAL

Rörelsemarginal dividerat med omsättning.

VINSTMARGINAL

Resultat efter finansiella poster dividerat med omsättning.

JUSTERAT EGET KAPITAL

Eget kapital plus obeskattade reserver med avdrag för uppskjuten skatt. Den uppskjutna skattesatsen 21,4 % för reserver avsatta för bokslutsåren 2019 och 2020 samt 20,6 % för reserver avsatta från bokslutsåret 2021 och framåt.

SOLIDITET

Eget kapital plus obeskattade reserver med avdrag för uppskjuten skatt dividerat med balansomslutningen. Den uppskjutna skattesatsen är 21,4 % för reserver avsatta från bokslutsåren 2019 och 2020 samt 20,6 % för bokslutsåret 2021 och framåt.

KASSAFLÖDE FRÅN DEN LÖPANDE VERKSAMHETEN PER AKTIE

Kassaflöde från den löpande verksamheten dividerat med antal aktier.

NETTOINVESTERINGAR ANLÄGGNINGSTILLGÅNGAR

Periodens anskaffningar av materiella anläggningstillgångar med avdrag för försäljningar.

ORDERSTOCK

Värdet vid periodens utgång av erhållna men ej intäktsförda order.

JUSTERAT EGET KAPITAL PER AKTIE

Eget kapital plus obeskattade reserver med avdrag för uppskjuten skatt dividerat med antal aktier. Den uppskjutna skattesatsen är 21,4 % för reserver avsatta från bokslutsåren 2019 och 2020 samt 20,6 % för bokslutsåret 2021 och framåt.

RESULTAT PER AKTIE

Resultat efter skatt med tillägg för bokslutsdispositioner minus aktuell skattesats för bokslutsåret, dividerat med antal aktier.

STYRELSENS FÖRSÄKRAN

Undertecknade försäkrar att årsredovisningen har upprättats i enlighet med god redovisningssed och ger en rättvisande bild av bolagets ställning och resultat, samt att förvaltningsberättelsen ger en rättvisande översikt över utvecklingen av bolagets verksamhet, samt beskriver väsentliga risker och osäkerhetsfaktorer som bolaget står inför.

Stockholm 2024-04-02

Erik Mitteregger
Ordförande

Anders Lindberg
Ledamot

Elisabet Salander Björklund
Ledamot

Ulf Dahlberg
Ledamot

Lennart Jansson
Ledamot / Verkställande direktör

Vår revisionsberättelse har lämnats den 2 april, 2024
BDO Mälardalen AB

Beata Lihammar
Auktoriserad Revisor

REVISIONSBERÄTTELSE

Till bolagsstämman i Firefly AB, org.nr 556108-6892

RAPPORT OM ÅRSREDOVISNINGEN OCH KONCERNREDOVISNINGEN

Uttalanden

Vi har utfört en revision av årsredovisningen och koncernredovisningen för Firefly för år 2023. Bolagets årsredovisning och koncernredovisning ingår på sidorna 34-62 i detta dokument. Detta dokument innehåller även annan information än årsredovisningen på sidorna 1-33 och 63-80.

Enligt vår uppfattning har årsredovisningen och koncernredovisningen upprättats i enlighet med årsredovisningslagen och ger en i alla väsentliga avseenden rättvisande bild av moderbolagets och koncernens finansiella ställning per den 31 december 2023 och av dessas finansiella resultat och kassaflöde för året enligt årsredovisningslagen. Förvaltningsberättelsen är förenlig med årsredovisningens och koncernredovisningens övriga delar.

Vi tillstyrker därför att bolagsstämman fastställer resultaträkningen och balansräkningen för moderbolaget och för koncernen.

Grund för uttalanden

Vi har utfört revisionen enligt International Standards on Auditing (ISA) och god revisions sed i Sverige. Vårt ansvar enligt dessa standarder beskrivs närmare i avsnittet "Revisorns ansvar". Vi är oberoende i förhållande till moderbolaget och koncernen enligt god revisors sed i Sverige och har i övrigt fullgjort vårt yrkesetiska ansvar enligt dessa krav.

Vi anser att de revisionsbevis vi har inhämtat är tillräckliga och ändamålsenliga som grund för våra uttalanden.

Övriga upplysningar

Revisionen av årsredovisningen och koncernredovisningen för år 2022 har utförts av en annan revisor som lämnat en revisionsberättelse daterad 24 mars 2023 med omodifierade uttalanden i Rapport om årsredovisningen och koncernredovisningen.

Annan information än årsredovisningen och koncernredovisningen

Detta dokument innehåller även annan information än årsredovisningen, och koncernredovisningen och återfinns på sidorna 1-33 och 63-80. Det är styrelsen och verkställande direktören som har ansvaret för denna andra information.

Vårt uttalande avseende årsredovisningen och koncernredovisningen omfattar inte denna information och vi gör inget uttalande med bestyrkande avseende denna andra information.

I samband med vår revision av årsredovisningen och koncernredovisningen är det vårt ansvar att läsa den information som identifieras ovan och överväga om informationen i väsentlig utsträckning är oförenlig med årsredovisningen och koncernredovisningen. Vid denna genomgång beaktar vi även den kunskap vi i övrigt inhämtat under revisionen samt bedömer om informationen i övrigt verkar innehålla väsentliga felaktigheter.

Om vi, baserat på det arbete som har utförts avseende denna information, drar slutsatsen att den andra informationen innehåller en väsentlig felaktighet, är vi skyldiga att rapportera detta. Vi har inget att rapportera i det avseendet.

Styrelsens och verkställande direktörens ansvar

Det är styrelsen och verkställande direktören som har ansvaret för att årsredovisningen och koncernredovisningen upprättas och att de ger en rättvisande bild enligt årsredovisningslagen. Styrelsen och verkställande direktören ansvarar även för den interna kontroll som de bedömer är nödvändig för att upprätta en årsredovisning och koncernredovisning som inte innehåller några väsentliga felaktigheter, vare sig dessa beror på oegentligheter eller misstag.

Vid upprättandet av årsredovisningen och koncernredovisningen ansvarar styrelsen och verkställande direktören för bedömningen av bolagets och koncernens förmåga att fortsätta verksamheten. De upplyser, när så är tillämpligt, om förhållanden som kan påverka förmågan att fortsätta verksamheten och att använda antagandet om fortsatt drift. Antagandet om fortsatt drift tillämpas dock inte om styrelsen och verkställande direktören avser att likvidera bolaget, upphöra med verksamheten eller inte har något realistiskt alternativ till att göra något av detta.

Revisorns ansvar

Våra mål är att uppnå en rimlig grad av säkerhet om huruvida årsredovisningen och koncernredovisningen som helhet inte innehåller några väsentliga felaktigheter, vare sig dessa beror på oegentligheter eller misstag, och att lämna en revisionsberättelse som innehåller våra uttalanden. Rimlig säkerhet är en hög grad av säkerhet, men är ingen garanti för att en revision som utförs enligt ISA och god revisions sed i Sverige alltid kommer att upptäcka en väsentlig felaktighet om en sådan finns. Felaktigheter kan uppstå på grund av oegentligheter eller misstag och anses vara väsentliga om de enskilt eller tillsammans rimligen kan förväntas påverka de ekonomiska beslut som användare fattar med grund i årsredovisningen och koncernredovisningen.

Som del av en revision enligt ISA använder vi professionellt omdöme och har en professionellt skeptisk inställning under hela revisionen. Dessutom:

- identifierar och bedömer vi riskerna för väsentliga felaktigheter i årsredovisningen och koncernredovisningen, vare sig dessa beror på oegentligheter eller misstag, utformar och utför granskningsåtgärder bland annat utifrån dessa risker och inhämtar revisionsbevis som är tillräckliga och ändamålsenliga för att utgöra en grund för våra uttalanden. Risken för att inte upptäcka en väsentlig felaktighet till följd av oegentligheter är högre än för en väsentlig felaktighet som beror på misstag, eftersom oegentligheter kan innefatta agerande i maskopi, förfalskning, avsiktliga utelämnanden, felaktig information eller åsidosättande av intern kontroll.

- skaffar vi oss en förståelse av den del av bolagets interna kontroll som har betydelse för vår revision för att utforma granskningsåtgärder som är lämpliga med hänsyn till omständigheterna, men inte för att uttala oss om effektiviteten i den interna kontrollen.

- utvärderar vi lämpligheten i de redovisningsprinciper som används och rimligheten i styrelsens och verkställande direktörens uppskattningar i redovisningen och tillhörande upplysningar.

- drar vi en slutsats om lämpligheten i att styrelsen och verkställande direktören använder antagandet om fortsatt drift vid upprättandet av

årsredovisningen och koncernredovisningen. Vi drar också en slutsats, med grund i de inhämtade revisionsbevisen, om huruvida det finns någon väsentlig osäkerhetsfaktor som avser sådana händelser eller förhållanden som kan leda till betydande tvivel om bolagets och koncernens förmåga att fortsätta verksamheten. Om vi drar slutsatsen att det finns en väsentlig osäkerhetsfaktor, måste vi i revisionsberättelsen fästa uppmärksamheten på upplysningarna i årsredovisningen och koncernredovisningen om den väsentliga osäkerhetsfaktorn eller, om sådana upplysningar är otillräckliga, modifiera uttalandet om årsredovisningen och koncernredovisningen. Våra slutsatser baseras på de revisionsbevis som inhämtas fram till datumet för revisionsberättelsen. Dock kan framtida händelser eller förhållanden göra att ett bolag och en koncern inte längre kan fortsätta verksamheten.

- utvärderar vi den övergripande presentationen, strukturen och innehållet i årsredovisningen och koncernredovisningen, däribland upplysningarna, och om årsredovisningen och koncernredovisningen återger de underliggande transaktionerna och händelserna på ett sätt som ger en rättvisande bild.

- inhämtar vi tillräckliga och ändamålsenliga revisionsbevis avseende den finansiella informationen i enheterna eller affärsaktiviteterna inom koncernen för att göra ett uttalande avseende koncernredovisningen. Vi ansvarar för styrning, övervakning och utförande av koncernrevisionen. Vi är ensamt ansvariga för våra uttalanden.

Vi måste informera styrelsen om bland annat revisionens planerade omfattning och inriktning samt tidpunkten för den. Vi måste också informera om betydelsefulla iakttagelser under revisionen, däribland de eventuella betydande brister i den interna kontrollen som vi identifierat.

RAPPORT OM ANDRA KRAV ENLIGT LAGAR OCH ANDRA FÖRFATTNINGAR

Uttalanden

Utöver vår revision av årsredovisningen och koncernredovisningen har vi även utfört en revision av styrelsens och verkställande direktörens förvaltning för Firefly för år 2023 samt av förslaget till dispositioner beträffande bolagets vinst eller förlust.

Vi tillstyrker att bolagsstämman disponerar vinsten enligt förslaget i förvaltningsberättelsen och beviljar styrelsens ledamöter och verkställande direktören ansvarsfrihet för räkenskapsåret.

Grund för uttalanden

Vi har utfört revisionen enligt god revisionsssed i Sverige. Vårt ansvar enligt denna beskrivs närmare i avsnittet "Revisorns ansvar". Vi är oberoende i förhållande till moderbolaget och koncernen enligt god revisorssed i Sverige och har i övrigt fullgjort vårt yrkesetiska ansvar enligt dessa krav.

Vi anser att de revisionsbevis vi har inhämtat är tillräckliga och ändamålsenliga som grund för våra uttalanden.

Styrelsens och verkställande direktörens ansvar

Det är styrelsen som har ansvaret för förslaget till dispositioner beträffande bolagets vinst eller förlust. Vid förslag till utdelning innefattar detta bland annat en bedömning av om utdelningen är försvarlig med hänsyn till de krav som bolagets och koncernens verksamhetsart, omfattning och risker ställer på storleken av bolagets och koncernens egna kapital, konsolideringsbehov, likviditet och ställning i övrigt.

Styrelsen ansvarar för bolagets organisation och förvaltningen av bolagets angelägenheter. Detta innefattar bland annat att fortlöpande bedöma bolagets och koncernens ekonomiska situation och att tillse att bolagets organisation är utformad så att bokföringen,

medelsförvaltningen och bolagets ekonomiska angelägenheter i övrigt kontrolleras på ett betryggande sätt. Verkställande direktören ska sköta den löpande förvaltningen enligt styrelsens riktlinjer och anvisningar och bland annat vidta de åtgärder som är nödvändiga för att bolagets bokföring ska fullgöras i överensstämmelse med lag och för att medelsförvaltningen ska skötas på ett betryggande sätt.

Revisorns ansvar

Vårt mål beträffande revisionen av förvaltningen, och därmed vårt uttalande om ansvarsfrihet, är att inhämta revisionsbevis för att med en rimlig grad av säkerhet kunna bedöma om någon styrelseledamot eller verkställande direktören i något väsentligt avseende:

- företagit någon åtgärd eller gjort sig skyldig till någon försummelse som kan föranleda ersättningskyldighet mot bolaget, eller

- på något annat sätt handlat i strid med aktiebolagslagen, årsredovisningslagen eller bolagsordningen.

Vårt mål beträffande revisionen av förslaget till dispositioner av bolagets vinst eller förlust, och därmed vårt uttalande om detta, är att med rimlig grad av säkerhet bedöma om förslaget är förenligt med aktiebolagslagen.

Rimlig säkerhet är en hög grad av säkerhet, men ingen garanti för att en revision som utförs enligt god revisionsssed i Sverige alltid kommer att upptäcka åtgärder eller försummelser som kan föranleda ersättningskyldighet mot bolaget, eller att ett förslag till dispositioner av bolagets vinst eller förlust inte är förenligt med aktiebolagslagen.

Som en del av en revision enligt god revisionsssed i Sverige använder vi professionellt omdöme och har en professionellt skeptisk inställning under hela revisionen. Granskningen av förvaltningen och förslaget till dispositioner av bolagets vinst eller förlust grundar sig främst på revisionen av räkenskaperna. Vilka tillkommande granskningsåtgärder som utförs baseras på vår professionella bedömning med utgångspunkt i risk och väsentlighet. Det innebär att vi fokuserar granskningen på sådana åtgärder, områden och förhållanden som är väsentliga för verksamheten och där avsteg och överträdelser skulle ha särskild betydelse för bolagets situation. Vi går igenom och prövar fattade beslut, beslutsunderlag, vidtagna åtgärder och andra förhållanden som är relevanta för vårt uttalande om ansvarsfrihet. Som underlag för vårt uttalande om styrelsens förslag till dispositioner beträffande bolagets vinst eller förlust har vi granskat styrelsens motiverade yttrande samt ett urval av underlagen för detta för att kunna bedöma om förslaget är förenligt med aktiebolagslagen.

Stockholm den 2 april 2024

BDO Mälardalen AB

Beata Lihammar
Auktoriserad revisor

VI STOPPAR BRÄNDER INNAN DE FÅR FÄSTE MED HÖGTEKNOLOGISKA SYSTEM OCH SNABBA ÅTGÄRDER

BOLAGSSTYRNING

- 66 Bolagsstyrning
- 70 Styrelse
- 72 Ledande befattningshavare



BOLAGSSTYRNING

Firefly AB (publ) är noterat på Nasdaq First North Growth Market och Mangold Fondkommission AB är bolagets Certified Adviser. Bolaget lyder under svensk lagstiftning och Fireflys bolagsstyrning bygger därtill på bolagsordningen, regelverket för Nasdaq First North och andra tillämpliga regler, instruktioner, norme och policys.

BOLAGSSTÄMMAN

Bolagsstämman är det högsta beslutande organet i bolaget. Vid årsstämman utövar aktieägarna sin rösträtt för att fatta beslut om nyckelfrågor, såsom fastställande av resultat- och balansräkningar, disposition av bolagets resultat, beviljande av ansvarsfrihet för styrelsens ledamöter och verkställande direktör, val av styrelseledamöter och revisorer samt ersättning till styrelse och revisorer och förändringar i bolagsordning.

Årsstämma ska hållas inom sex månader från utgången av räkenskapsåret. Utöver årsstämman kan kallelse även ske till extra bolagsstämma om styrelsen anser att det finns behov eller om en ägare till minst 10 % av aktierna begär det.

ÅRSSTÄMMAN 2023

Årsstämman 2023 hölls den 24 april 2023 i bolagets lokaler i Stockholm. Sammanlagt var 49 % av totalt 6 001 400 antal aktier representerade. Räkenskaperna för 2022 fastställdes, styrelseledamöterna och VD beviljades ansvarsfrihet och beslut om vinstutdelning togs. Beslut fattades också om val av styrelseledamöter, styrelseordförande och revisorer samt arvode till styrelse och revisorer.

VALBEREDNING

Vid årsstämman 2023 fattades beslut om att valberedningen inför 2024 års årsstämma skall bestå av representanter för tre av de större aktieägarna. Styrelsens ordförande har efter tredje kvartalets utgång kontaktat de tre största aktieägarna i bolaget gällande val av ledamot till valberedningen. Om någon av de tre största aktieägarna avstått sin rätt att utse ledamot till valberedningen har frågan gått vidare till nästa aktieägare i storlek.

Valberedningen består av: Magnus Vahlquist, valberedningens ordförande, representerar sig själv, Erik Mitteregger, representant för Erik Mitteregger förvaltnings AB och Birgitta Svensson, representerar sig själv.

Stämman fattade beslut om att valberedningen ska bereda och till bolagsstämman lämna förslag till:

- Ordförande vid årsstämma.
- Val av styrelseordförande och övriga ledamöter till bolagets styrelse.
- Styrelsearvode uppdelat mellan ordförande och övriga ledamöter.
- Val av revisor samt arvode till dessa.
- Beslut om principer för utseende av valberedning.

REVISORER

Revisorerna i bolaget väljs av bolagsstämman och på årsstämman 2023 valdes BDO Mälardalen AB som revisionsbolag för tiden intill slutet av årsstämman 2024, med Beata Lihammar som huvudansvarig revisor. Revisorerna har till uppgift att på aktieägarnas vägnar granska bolagets årsredovisning och bokföring samt styrelsens och verkställande direktörens förvaltning.

STYRELSENS ROLL OCH SAMMANSÄTTNING

Styrelsen är efter bolagsstämman bolagets högsta beslutande organ. Styrelsens arbete regleras av bland annat aktiebolagslagen, bolagsordningen och styrelsens arbetsordning. Styrelsen fastslår mål och strategiska riktlinjer, ansvarar för att VD genomför styrelsebeslut samt har det yttersta ansvaret för koncernens interna styrning och kontroll samt riskhantering.

Styrelsens stämموvalda ledamöter väljs årligen av årsstämman för tiden intill att nästa årsstämma hållits. Bolagets styrelse ska enligt bolagsordningen bestå av lägst tre och högst sju stämموvalda ordinarie ledamöter med högst två suppleanter. Vid årsstämman 2023 beslutades att styrelsen ska bestå av fem ordinarie styrelseledamöter fram till slutet av den årsstämma som ska hållas under 2024. Omval skedde av Erik Mitteregger, Elisabet Salander Björklund, Ulf Dahlberg, Anders Lindberg och Lennart Jansson. Stämman beslöt att utse Erik Mitteregger till styrelsens ordförande. Styrelsens medlemmar presenteras på sid 70–71.

STYRELSENS ORDFÖRANDE

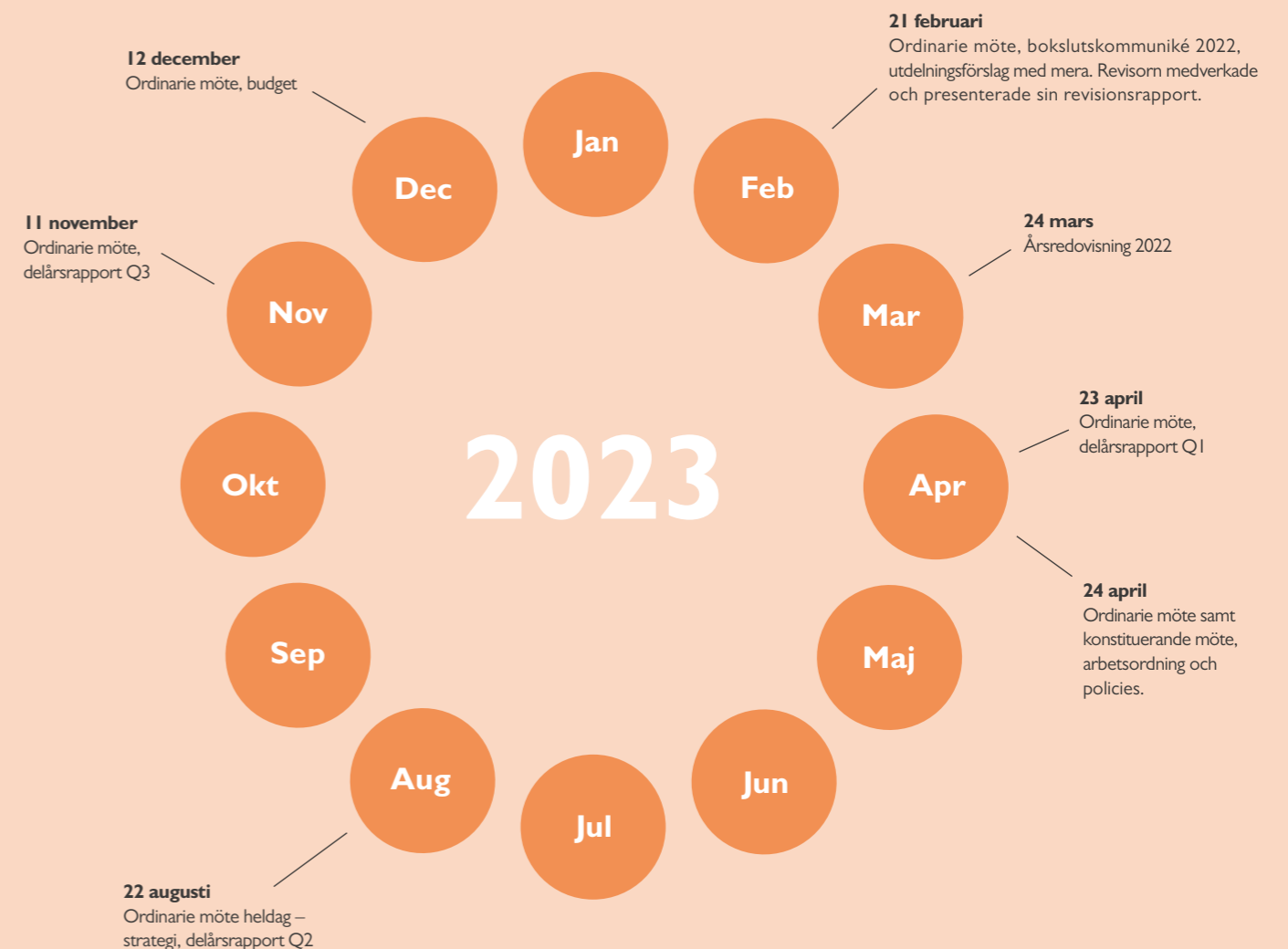
Styrelseordförande leder styrelsearbetet och följer verksamheten i dialog med VD. Ordförande företräder bolaget i frågor kring ägarstrukturen och frågor av särskild betydelse. Uppdraget medför ansvar för att styrelsearbetet är välorganiserat, effektivt, att styrelsen fullgör åtagandena samt att styrelsen erhåller tillfredsställande information och beslutsunderlag. Vidare gör styrelsen en gång per år en styrelseutvärdering av formerna för sitt arbete, styrelsens sammansättning, styrelsens prestation och förbättringsområden. Styrelseordföranden tar varje år initiativ till och leder styrelseutvärderingen. Syftet med utvärderingen är att vidareutveckla arbetsformer, dynamik, effektivitet och arbetsklimat liksom huvudinriktningen för styrelsens arbete. Utvärderingen diskuteras och analyseras av hela styrelsen vid ett styrelsemöte.

STYRELSENSARBETE

Styrelsen utser VD. Uppdelningen av styrelsens och VD:s ansvar samt befogenheter återfinns i styrelsens arbetsordning som fastställs årligen, samt i en så kallad VD-instruktion. Styrelsemötena följer en antagen arbetsordning vilken fastställer de punkter på dagordningen som är ordinarie och de som kan variera. Styrelsen sammanträder regelbundet efter ett i arbetsordningen fastställt program som innehåller vissa fasta beslutspunkter samt vissa beslutspunkter vid behov.

STYRELSEÅRET

Styrelsen har under 2023 sammanträtt vid 6 tillfällen utöver det konstituerande styrelsemötet. Mötesnärvaro: Erik Mitteregger (7), Elisabet Salander Björklund (7), Ulf Dahlberg (7), Anders Lindberg (6) och Lennart Jansson (7).



ERSÄTTNING TILL STYRELSEN

Ersättningen till styrelsen uppgick under året till 345 tkr (330 tkr). Styrelsens ordförande avsåg sig sitt arvode för 2023, såsom för år 2022. Till övriga styrelseledamöter utbetalades sammanlagt 345 tkr (330 tkr). För styrelseledamot som är anställd i bolaget utgår inget arvode.

BOLAGETS LEDNING

VD leder bolagsledningens arbete och fattar beslut i samråd med övriga i ledningen. Denna består av VD, CFO samt avdelningschefer. Bolagsledningen har regelbunden möten där strategiska frågor samt operativa ärenden behandlas. Bolagets ledning presenteras på sid 72-73.

ERSÄTTNING TILL LEDANDE BEFATTNINGSHAVARE

Frågor om ersättning till verkställande direktören behandlas av hela styrelsen. Verkställande direktören, som är ledamot i styrelsen, deltar inte i detta beslut. Bolagets verkställande direktör erhöll under året en fast lön på 2 293 tkr (2 098 tkr) och 2 100 tkr (1 631 tkr) i tantiem. Tantiemet till verkställande direktören kan uppgå till högst en årslön. Övriga ledande befattningshavare har under året erhållit en fast lön på 3 567 tkr (3 236 tkr) samt vinstdelning på 258 tkr (159 tkr).

SÄKERSTÄLLANDE AV KVALITET I FINANSIELL RAPPORTERING

Styrelsen får varje månad en detaljerad rapport innehållande bland annat resultat, prognoser, statistik avseende försäljning, täckningsgrad och andra parametrar som är viktiga för att styrelsen skall kunna ha god kunskap om och kontroll av vad som händer i bolaget.

I den arbetsordning som årligen beslutas av styrelsen ingår detaljerade instruktioner om bland annat vilka ekonomiska rapporter och vilken finansiell information som ska lämnas till styrelsen. Utöver bokslutsrapport, delårsrapporter och årsredovisning granskar och utvärderar styrelsen omfattande finansiell information som avser såväl bolaget som helhet som olika enheter som ingår i koncernen. Styrelsen behandlar också information om riskbedömningar, tvister och eventuella oegentligheter som kan få påverkan på bolagets finansiella ställning. Styrelsen granskar också de mest väsentliga redovisningsprinciper som tillämpas i koncernen avseende den finansiella rapporteringen, liksom väsentliga förändringar av principerna samt rapporter om intern kontroll och processerna för finansiell rapportering. Bolagets revisorer rapporterar till styrelsen vid behov och minst två gånger per år.



STYRELSE



Erik Mitteregger f 1960
Ordförande sedan 2013, medlem sedan 2003

Aktieinnehav: 2 300 000 aktier.
Andra åtaganden: Styrelseordförande i Brilliant Future AB och Wise Group AB. Styrelseledamot i Fasadglas Bäcklin AB och Erik Mitteregger förvaltnings AB.
Bakgrund: Erik var ansvarig för aktieanalys och medlem av koncernledningen av Alfred Berg fondkommission 1989-1995. Grundare och fondförvaltare Brummer & Partners 1995-2002. Egna investeringar och ett antal olika styrelseuppdrag 2002 till idag.
Utbildning: Civilekonom, Handelshögskolan, Stockholm.



Elisabet Salander Björklund f 1958
Medlem sedan 2012

Aktieinnehav: 3 400 aktier.
Andra åtaganden: Elisabet är styrelseledamot i Arevo AB, AB Karl Hedin (m fl bolag ägda av Karl Hedin), Karl Hedin stiftelse, Sveaskog AB, Marcus Wallenberg Prize Foundation och Infinited Fiber Company Oy. Medlem i Kungliga Skogs- och Lantbruksakademien och Kungliga Ingenjörsvetenskapsakademien.
Bakgrund: Elisabet var VD för Bergvik Skog AB 2010 - 2019. Tidigare har Elisabet arbetat som Executive Vice President och Senior Executive Vice President på Stora Enso (1995-2010) och i AssiDomän/Domänverket (1981-1994) var hon Managing Director och Timber Manager.
Utbildning: Jägmästare, Sveriges Lantbruksuniversitet.



Anders Lindberg f 1956
Medlem sedan 2021

Aktieinnehav: 3 450 aktier.
Andra åtaganden: Anders är styrelseledamot i Svenska Institutet för Standarder.
Bakgrund: Anders har haft olika befattningar inom Scania CV AB och var Engineering Director på Scania R&D i Södertälje fram till 2023.
Utbildning: Civilingenjör, KTH, Maskinteknik.



Lennart Jansson f 1958
VD sedan 2000

Anställd sedan: 1980
Aktieinnehav: 79 250 aktier.
Bakgrund: Lennart har tidigare arbetat i bolaget som Utvecklingsingenjör och senare som Teknisk chef.
Utbildning: Gymnasieingenjör, Västergårds Gymnasium.



Ulf Dahlberg f 1957
Medlem sedan 2015

Aktieinnehav: 5 039 aktier.
Andra åtaganden: Ulf är VD i UBD Development AB. Han är styrelseledamot i Scandinavian Aviation Consultants Sweden AB och suppleant i IronGrip AB.
Bakgrund: Tidigare befattningar inkluderar General Manager FLIR Systems och Divisionschef optronik inom Saab.
Utbildning: Civilingenjör, KTH, Flygteknik.

LEDANDE BEFATTNINGSHAVARE



Lennart Jansson f 1958
VD sedan 2000

Anställd sedan: 1980
Aktieinnehav: 79 250 aktier.
Bakgrund: Lennart har tidigare arbetat i bolaget som Utvecklingsingenjör och senare som Teknisk chef.
Utbildning: Gymnasieingenjör, Västergårds Gymnasium.



Agneta Thelander f 1972
CFO sedan 2010

Anställd sedan: 2010
Aktieinnehav: 100 aktier.
Bakgrund: Agneta har tidigare varit Ekonomichef på JDSU Nordic och på Vendator, innan dess arbetade hon som Revisor.
Utbildning: Civilekonom, Växjö Universitet.



Anders Bergström f 1969
General Manager Industriapplikationer sedan 2018

Anställd sedan: 1990
Aktieinnehav: 23 445 aktier.
Bakgrund: Anders har tidigare arbetat i bolaget som Serviceingenjör, Area Sales Manager och Sales Director.
Utbildning: Gymnasieingenjör, Tumba Gymnasium.



Tobias Jansson f 1976
Inköpschef sedan 2023

Anställd sedan: 2009
Aktieinnehav: 48 965 aktier.
Bakgrund: Tobias har tidigare arbetat i bolaget som Strategisk Inköpare, Utvecklingschef och Produktionschef innan dess arbetade han som Inköpare på Plockmatic.
Utbildning: Kandidatexamen i Informatik, Växjö Universitet.

ÖVRIG INFORMATION

76 Årsstämma

77 Kalender

77 Kontakt



ÅRSSTÄMMA

Firefly AB (publ) kallar till årsstämma den 7 maj 2024 kl. 16:00 på bolagets huvudkontor, Heliosgatan 3, Hammarby Sjöstad, Stockholm. Kallelsen i sin helhet har publicerats i Post- och Inrikes Tidningar och finns tillgänglig på bolagets hemsida, www.firefly.se.

ANMÄLAN

Aktieägare som önskar delta i årsstämman skall dels vara införd i den av Euroclear Sweden AB förda aktieboken senast den 26 april 2024, dels göra anmälan till bolaget under adress: Firefly AB, Heliosgatan 3, 120 30 Stockholm, telefon: 08-449 25 00 eller via e-post: info@firefly.se, senast den 26 april 2024.

Vid anmälan ska namn, adress, telefon, person- eller organisationsnummer, registrerat aktieinnehav och eventuella ombud eller företrädare anges.

För att ha rätt att delta i stämman måste en aktieägare som låtit förvaltarregistrera sina aktier, förutom att anmäla sig till stämman låta registrera aktierna i eget namn så att aktieägaren blir upptagen i framställningen av aktieboken per avstämningsdagen den 26 april 2024. Sådan omregistrering kan vara tillfällig (s.k. rösträttsregistrering) och begärs hos förvaltaren enligt förvaltarens rutiner i sådan tid i förväg som förvaltaren bestämmer.

KALENDER

2024

7 maj	Delårsrapport Q1
23 augusti	Delårsrapport Q2
13 november	Delårsrapport Q3

2025

19 februari	Bokslutskommuniké 2024
-------------	------------------------

Denna årsredovisning finns tillgänglig på www.firefly.se. Tryckt version av denna årsredovisning kan beställas per telefon: 08-449 25 00 eller via e-post: info@firefly.se.

65

Firefly har år 2023 medverkat på över 65 mässor världen över

35

Firefly samarbetar med 35 distributörer

KONTAKT

Lennart Jansson

VD
Telefon +46 (0)70 591 96 76
lennart.jansson@firefly.se

Agneta Thelander

CFO
Telefon +46 (0)70 245 25 12
agneta.thelander@firefly.se

Firefly är ett svenskt företag som är specialiserade på brandskyddsföregångande och brandsystem till industrier över hela världen. Sedan 1973 har Firefly specialiserat sig på skräddarsydda systemlösningar av högsta tekniska standard och kvalité.



Firefly AB
Heliosgatan 3 | 120 30 Stockholm
Telefon +46 (0)8 449 25 00
info@firefly.se | www.firefly.se